

## Principii, Politici si Metode Contabile

Primaria Municipiului Sighisoara a prezentat situatiile financiare pentru trimestrul II al anului 2021, respectand principiile contabile generale, conform contabilitatii de angajament care presupune recunoasterea in contabilitate a tranzactiilor si evenimentelor economice si financiare in momentul in care acestea se produc si sunt inregistrate in evidentele contabile si raportate in situatiile financiare. Situatiile financiare contin informatii relevante pentru nevoile utilizatorilor in luarea deciziilor economice si sunt credibile.

Operatiunile economice si financiare se inregistreaza in contabilitate pe baza documentelor justificative, documente ce angajeaza raspunderea persoanelor care le-au intocmit, vizat si aprobat, precum si a celor care le-au inregistrat in contabilitate.

Forma de contabilitate utilizata este MAESTRU-SAH in conformitate cu prevederile legii contabilitatii nr.82/1991 republicata, cu modificarile si completarile ulterioare, precum si cu prevederile cuprinse in Planul de conturi aprobat prin O.M.F.P. nr.1917/12.12.2005 de aprobare a Normelor metodologice privind organizarea si conducerea contabilitatii institutiilor publice, planul de conturi pentru institutii publice si instructiunile de aplicare a acestuia – aplicabile de la 1 ianuarie 2006.

In ceea ce priveste veniturile si cheltuielile din contul de executie se respecta clasificarea indicatorilor privind finantele publice aprobata prin O.M.F.P.nr.1954/2005 si O.M.F.P.1025/2005.

Situatiile financiare la 30.06.2021 au fost intocmite in conformitate cu prevederile Legii nr.82/1991 republicata, cu modificarile si completarile ulterioare, O.M.F.P.1917/2005, Ordinul 40/2006, O.M.F.24/2012, O.M.F.P.629/2009, O.M.F.P.79/2010, O.M.F.P. 980/2010, O.M.F.P.1865/08.04.2011, O.M.F.71/2013, O.M.F.116/2008, O.M.F.556/2014, O.M.F.1780/19.12.2014, O.M.F.82/2016, O.M.F.P.191/2017, O.M.F.P.640/2017, O.M.F.3898/2018, O.M.F.P.3265/2019, O.M.F.P.3155/2020, privind aprobarea Normelor metodologice privind intocmirea si depunerea situatiilor financiare trimestriale ale institutiilor publice, precum si a unor raportari lunare pe anul 2021.

Aceste situatii financiare cuprind centralizat si situatiile financiare ale institutiilor publice subordonate Primariei.

Contabilitatea este organizata in compartimente distincte (compartimentul financiar-contabil) cu personal de specialitate.

Raspunderea pentru organizarea si conducerea contabilitatii revine ordonatorului principal de credite Sirbu Ioan-Iulian si sef birou, buget, contabilitate, salarizare, Marian Adriana-Paula. Contabilitatea in cadrul Municipiului Sighisoara este organizata tinand seama de principiile contabilitatii de angajamente. Contabilitatea se tine in limba romana si in moneda nationala. Contabilitatea operatiunilor in valuta se tine atat in moneda nationala cat si in valuta. Pe proiectele finantate din fonduri comunitare nerambursabile conversia intre Leu si Euro se face la rata din penultima zi lucratoare a lunii precedente pentru care - tara este stabilita ( curs INFO-EURO) de catre Banca Centrala Europeana.

Elementele monetare exprimate in Euro, disponibilitati si depozite bancare, creante si datorii se revalueaza cel putin trimestrial, la intocmirea situatiilor financiare, la cursul INFO-EURO comunicat in penultima zi lucratoare a lunii in care se intocmesc situatiile financiare. Diferentele de curs valutar au fost inregistrate la venituri sau cheltuieli, dupa caz. Pentru reflectarea in contabilitate a tuturor activelor detinute si a elementelor de capitaluri si datorii, precum si toate tranzactiile la care acestea participa, exista documente justificative care trebuie sa cuprinda obligatoriu urmatoarele elemente:

- denumirea documentului;

- denumirea si sediul persoanei juridice care intocmeste documentul;
- numarul si data intocmirii acestuia;
- continutul operatiunii economice;
- datele cantitative si valorice;
- numele si prenumele, precum si semnaturile persoanelor care le-au insotit, vizat si aprobat.

Informatiile din documentele justificative sunt reflectate in contabilitate, in conturile analitice si sintetice si in registrele de contabilitate.

#### **Principalele registre si formulare care se utilizeaza sunt:**

a) Registrul-jurnal este documentul contabil obligatoriu in care se inregistreaza, prin articole contabile, in mod cronologic, operatiile patrimoniale, prin respectarea succesiunii documentelor, dupa data de intocmire sau intrare a acestora in unitate.

b) Registrul "Cartea-mare" este un document contabil obligatoriu in care se inscriu lunar, direct sau prin regrupare pe conturi corespondente, inregistrările efectuate in registrul-jurnal, tablindu-se situatia fiecarui cont, respectiv soldul initial, rulajele debitoare, rulajele creditoare si soldurile finale. Aceasta fisa (cartea mare) este emisa din prograrul de contabilitate si se listeaza si arhiveaza odata pe an - la sfarsitul anului. Acest registru sta la baza intocmirii Balantei de verificare.

c) Registrul-inventar este documentul contabil in care se inregistreaza toate elementele de activ si de pasiv, grupate in functie de natura lor, conform posturilor din bilantul contabil, inventariate potrivit normelor legale. Elementele patrimoniale inscise in Registrul-inventar au la baza listele de inventariere sau alte documente care justifica continutul fiecarui post din bilantul contabil. Registrul-inventar cuprinde doua parti: listele de inventariere si recapitulatii inventarului. In cadrul recapitulatii, datele preluate din listele de inventariere sunt grupate pe structurile patrimoniale de activ si pasiv. Acest registru se completeaza odata pe an avand la baza inventarele intocmite in fiecare gestiune (materiale auxiliare, marfuri si produse) si in fiecare departament (mijloacele fixe si obiectele de inventar).

d) Registrul general de evidenta a salariatilor.

Angajatorul are obligatia completarii registrului in ordinea incheierii contractelor individuale de munca. Registrul cuprinde elementele de identificare a tuturor salariatilor, data incheierii contractului individual de munca, data inceperii activitatii, modificarea si suspendarea contractului, durata acestuia, durata muncii ETA in ore/zi, respectiv codul acesteia potrivit Clasificarii ocupatiilor din Romania(C.O.R.), salariul de baza la data incheierii contractului, data incetarii contractului si temeiul legal al incetarii acestuia, numele, prenumele si semnatura persoanei care face inscrierea.

Registrul se completeaza si se pastreaza la sediul central al angajatorului, in cadrul departamentului de Resurse Umane.

e) Registrul unic de control are ca scop evidentierea tuturor controalelor desfasurate la contribuabil de catre toate organele de control specializate. Acest registru se afla in cadrul serviciului financiar-contabilitate.

#### **Sistemul de documente privind organizarea contabilitatii imobilizarilor.**

Evidenta operativa a imobilizarilor corporale intrate si iesite din unitatea patrimoniala, in functie de categoria din care fac parte si locul unde se afla, se tine cu ajutorul registrului numerelor de inventar. Fiecarui mijloc fix se acorda un numar de inventar, in ordine cronologica, pe baza documentelor primite. Este intocmit de serviciul financiar-contabil, pe grupe de mijloace fixe, prin inregistrarea cronologica a mijloacelor fixe intrate in unitate.

a) Fisa mijlocului fix serveste ca document pentru evidenta analitica a mijloacelor fixe. Se

intocmeste de serviciul financiar-contabilitate, intr-un exemplar, pentru fiecare mijloc fix.

b) Bonul de miscare a mijlocului fix serveste ca:

- document justificativ de predare-primire a mijloacelor fixe intre doua locuri de folosinta ale unitati (CP, DEPARTAMENT; PUNCT DE LUCRU).
- document de insotire a mijloacelor fixe pe timpul transportului de la o sectie sau subunitate (CP, DEPARTAMENT; PUNCT DE LUCRU) la alta.
- document justificativ de inregistrare in evidenta tinuta de responsabilul cu mijloacele fixe, la locurile de folosinta si in contabilitate.

Circula la: persoana care aproba miscarea mijlocului fix in cadrul unitatii; la cp-ul, DEPARTAMENTUL, PUNCTUL DE LUCRU predator, pentru semnarea de predare de catre responsabilul cu mijloace fixe si pentru semnare de primire de catre delegatul cp-ului, DEPARTAMENTULUI, PUNCTULUI DE LUCRU, primitor; la serviciul financiar-contabil pentru inregistrarea miscarii mijlocului fix.

c) Procesul-verbal de punere in functiune a mijlocului fix se intocmeste pentru utilajele si instalatiile care necesita montaj si probe tehnologice, precum cladirile si constructiile speciale care deservesc procese tehnologice, acestea considerandu-se puse in functiune la terminarea probelor tehnologice. Se intocmeste de catre secretarul comisiei numite pentru receptionarea obiectivului de investitii, in prezenta membrilor comisiei care este formata din: presedinte, specialisti-consultanti, asistenti la receptie.

d) Procesul-verbal de scoatere din functiune a mijlocului fix serveste ca :

- document de constatare a indeplinirii conditiilor scoaterii din functiune a mijloacelor fixe, de scoatere din uz;
- document de consemnare a scoaterii efective din functiune a mijloacelor fixe.
- document justificativ de inregistrare in evidenta magaziiilor (depozitelor) si in contabilitate.

#### **Sistemul de documente privind organizarea contabilitatii materialelor**

a) N.I.R.-ul serveste ca: document pentru receptia bunurilor aprovizionate, document justificativ pentru incarcare in gestiune, act de proba in litigiile cu carausii si fumizorii, pentru diferentele constatate la receptie, document justificativ de inregistrare in contabilitate.

Circula la gestiune, pentru incarcarea in gestiune a bunurilor materiale receptionate la compartimentul financiar-contabil, pentru intocmirea formelor privind reglementarea diferentelor constatate, precum si pentru inregistrarea in contabilitatea sintetica si analitica, atasata la documentele de livrare (factura sau avizul de insotire a marfii).

Se arhiveaza la compartimentul financiar-contabil.

b) Bonul de consum

Serveste ca:

- document de eliberare din magazie pentru consum a unui singur material, respectiv mai multor materiale, dupa caz;
- document justificativ de scadere din gestiune;
- document justificativ de inregistrare in evidenta magaziei si in evidenta contabila in partida simpla.

Se intocmeste in doua exemplare, pe masura lansarii, respectiv eliberarii materialelor din magazie pentru consum.

Circula:

- la persoanele autorizate sa semneze pentru acordarea vizei de necesitate (ambele exemplare)
- la magazia de materiale, pentru eliberarea cantitatilor prevazute, semnandu-se de predare de catre gestionar si de primire de catre delegatul care primeste materialele (ambele exemplare);

- la compartimentul financiar-contabil, pentru efectuarea inregistrarilor in contabilitatea sintetice si analitice (ambele exemplare).

Se arhiveaza la compartimentul financiar-contabil.

c) Aviz de insotire a marfii :

Formular tipizat cu regim special de tiparire, inseriere si numerotare, comun pe economie, executat pe hartie autocopiativa securizata.

Serveste ca :

- document de insotire a marfii pe timpul transportului;
- document ce sta la baza intocmirii facturii fiscale;
- dispozitie de transfer al valorilor materiale de la gestiune la alta;
- document de primire in gestiunea cumparatorului sau in gestiunea primitoare din cadrul aceleasi unitati in cazul transferului;

Circula la:

- furnizor; la delegatul unitatii care face transportul sau al clientului, pentru semnare de primire;
- la compartimentul financiar-contabil, atasat la factura;
- la cumparator;
- la magazie, pentru incarcarea de gestiune a produselor, marfurilor sau altor valori materiale primite, dupa efectuarea receptiei de catre comisia de receptie si dupa consemnarea rezultatelor;
- la compartimentul financiar-contabil, pentru inregistrarea in contabilitate sintetice si analitice, atasat la factura;

d) Dispozitie de livrare

Serveste ca :

- document pentru eliberarea din magazie a produselor, marfurilor sau a altor valori materiale destinate vanzarii;
- document justificativ de scadere din gestiunea magaziei predatoare ;
- document de baza pentru intocmirea avizului de insotire a marfii sau a facturii fiscale, dupa caz.

Circula la:

- magazie, pentru eliberarea produselor, marfurilor sau altor valori materiale si pentru inregistrarea in evidenta magaziei, semnandu-se de catre gestionarul predator pentru cantitatile livrate .

Se arhiveaza la:

- magazie;
- la departamentul vanzari.

e) Fisa de magazie

Serveste ca:

- document de evidenta la locul de depozitare a intrarilor, iesirilor si stocurilor de valori materiale;
  - sursa de informatii pentru controlul operativ curent si contabil al stocurilor de valori materiale;
- Se intocmeste intr-un exemplar, separat pentru fiecare fel de material si se completeaza de gestionar sau de persoana desemnata, care completeaza coloanele privitoare la intrari, la iesiri si stoc. Fisele de magazie se tin la fiecare loc de depozitare a valorilor materiale, pe feluri de materiale ordonate pe grupe, eventual subgrupe sau in ordine alfabetica.

Pentru valori materiale primite spre prelucrare de la terti sau in custodie se intocmesc fise distincte care se tin separat de cele ale valorilor materiale proprii.

Inregistrările in fisele de magazie se fac document cu document. Stocul se poate stabili dupa fiecare operatiune inregistrata, dar in mod obligatoriu zilnic.

f) Fise de magazie a formularelor cu regim special

Formular tipizat cu regim special de tiparire, inseriere si numerotare, comun pe economie, executat pe carton securizat.

Serveste ca :

- document de evidenta a intrarilor, iesirilor si stocurilor de formulare, care au un regim special de inseriere, numerotare, evidenta si urmarire;
  - document de evidenta a formularelor anulate;
  - sursa de informatii pentru controlul operativ curent si contabil al stocurilor de formulare.
- Se intocmeste intr-un exemplar, separat pentru fiecare fel de formular cu regim special, de catre gestionar.

Nu circula, fiind document de inregistrare si se arhiveaza la compartimentul financiar-contabil.

### **Sistemul de documente privind organizarea contabilitatii mijloacelor banesti**

a) Foaia de varsamant (formular tipizat, cu ajutorul caruia se depun la trez banii care depasesc plafonul zilnic stabilit de lege.

Se intocmeste de casiera in doua exemplare) ramane la registrul de casa.

b) CEC-ul de numerar.

Este CEC-ul cu ajutorul caruia se ridica banii din trezorerie pentru efectuarea diferitelor plati (salarii, fumizori, avansuri de trezorerie etc.)

Se completeaza de casiera si cu aprobarea (semnatura directorului economic si stampila unitatii).

c) Dispozitia de plata / incasare

Este un formular tipizat cu ajutorul caruia se ridica sau se depun banii in casierie.

Se intocmeste de contabilul care tine evidenta avansurilor de trezorerie pe baza unui REFERAT semnat in prealabil de directorul economic sau in urma decontului de cheltuieli (ordinului de deplasare). Se inregistreaza intr-un registru de numere (cu evidenta avansurilor de trezorerie) si se semneaza de contabilul care la intocmit, de contabilul sef si directorul economic. In baza documentului astfel intocmit casiera elibereaza - plateste sumele de bani ( Dispozitia de plata) sau elibereaza chitanta pentru sumele de bani incasate (dispozitia de incasare). Acestea raman la Registrul de casa ca documente justificative.

d) Chitanta

Se elibereaza de casiera in momentul in care incaseaza sume de bani, se semneaza de casiera si se stampileaza cu stampila casieriei. Cu ajutorul chitantei se platesc sume de bani catre fumizori (in acest caz chitanta este emisa de fumizor).

e) Registrul de casa lei

Este un formular tipizat cu ajutorul caruia se tine evidenta incasarilor si platilor zilnice, innumerar (lei sau valuta). Se intocmeste de casiera, zilnic, in doua exemplare: un exemplar ramane la casierie iar celalalt se arhiveaza in compartimentul financiar-contabil unde se si opereaza inregistrarile in evidenta contabila a unitatii.

Primaria Municipiului Sighisoara a prezentat situatiile financiare pentru trimestrul II al anului 2021, respectand principiile contabile generale, conform contabilitatii de angajamente:

1. Principiul continuitatii activitatii - conform caruia institutia noastra si cele subordonate isi continua in mod normal functionarea, fara a intra in stare de desfiintare sau reducere semnificativa a activitatii.
2. Principiul permanentei metodelor - conform caruia institutia noastra si cele subordonate aplica aceleasi metode de evaluare ca si pana acum.
3. Principiul prudentei -conform caruia evaluarea se face tinand cont de toate angajamentele aparute si de toate depreciarile.
4. Principiul contabilitatii pe baza de angajamente - cu respectarea independentei exercitiului financiar.
5. Principiul evaluarii separate a elementelor de active si de datorii
6. Principiul intangibilitatii bilantului de deschidere si bilantul de inchidere al exercitiului financiar precedent.

7. Principiul ecompensării între elementele de active și datorii sau între elementele de venituri și cheltuieli.

8. Principiul compatibilității informațiilor - în timp.

9. Principiul materialității (pragului de semnificație).

10. Principiul prevalenței economice asupra juridicului conform căruia informațiile din contabilitate sunt credibile, respectând realitatea economică a evenimentului nu numai forța lor juridică. Credibilitatea constă în faptul că aceste informații reprezintă fidel rezultatul patrimonial și poziția financiară a instituției publice, sunt neutre, prudente și complete, ele au la bază documentele justificative legale, vizate de necesitate, oportunitate și de control financiar preventiv, sunt contabilizate în perioada corespunzătoare, reflectând operațiunile instituției publice cu încadrarea în prevederile bugetare aprobate pe anul 2021. Operațiunile financiare sunt centralizate în bilanțul de verificare și bilanț.

Situațiile financiare conțin informații relevante pentru nevoile utilizatorilor în luarea deciziilor economice și sunt credibile.

Activele imobilizate sunt prezentate la cost istoric iar amortizarea s-a calculat după metoda liniară utilizând duratele normale de utilizare prevăzute în cele ce urmează:

Durata normală de utilizare în ani:

- la clădiri 40-60 ani;
- la construcții speciale 16-24 ani;
- la utilaje și echipamente 5-12 ani; 12-18 ani;
- computere și AMC 2-4 ani;
- mijloace de transport 5-10 ani;
- alte mobilizări corporale 8-15 ani.

Imobilizările corporale în curs nu s-au amortizat, ele se amortizează în momentul când sunt puse parțial în funcțiune.

Reparațiile cu caracter de modernizare sunt înregistrate la imobilizări corporale când se obțin beneficii economice în plus iar diferența se înregistrează la cheltuieli curente.

Valorificarea și scoaterea din funcțiune a activelor fixe se face numai cu aprobarea ordonatorului principal de credite.

Pentru evidențierea elementelor patrimoniale de natură stocurilor se utilizează metoda inventarului permanent.

Evaluarea și înregistrarea în contabilitate a bunurilor la data intrării în patrimoniu se face, după caz, la valoarea de intrare (valoarea contabilă) care se stabilește:

- la cost de achiziție, pentru bunuri procurate cu titlu oneros;
- la cost de producție, pentru bunurile obținute în cadrul unității;
- la valoarea justă, pentru bunurile obținute cu titlu gratuit.

### **Politica de împrumuturi**

Municipiul Sighisoara a contractat cu EXIMBANK la data de 05.10.2007 în baza Contractului de credit Nr.231-SCJ 105.10.2007 un credit de investiții în valoare de 26.392.177 lei.

Creditul a fost utilizat în exclusivitate pentru realizarea unor obiective de interes local.

La finele trimestrului II 2021 valoarea creditului utilizat este în sumă de 26.058.341,41 lei iar valoarea ratelor achitate este în sumă de 23.751.938 lei

De asemenea Municipiul Sighisoara a contractat cu BCR la data de 18.11.2010 în baza contractului de credit nr.57/18.11.2010 un credit de investiții în valoare de 1.219.898,07 lei.

Până la finele trim II 2021 s-au efectuat plăți în valoare de 1.219.898,07 lei sumă ce reprezintă Reabilitare Sistem Rutier Cetate în Mun. Sighisoara și amenajare Parc Petofi Sandor iar valoarea ratelor achitate este în sumă de 1.219.898,06 lei.

În baza acordului de împrumut subsidiar nr. 328 din 27.07.2006 M.F.P. subîmprumută Municipiul Sighisoara cu sumă de 1.999.680,53 Euro pentru Proiectul de dezvoltare a infrastructurii în orașele mici și mijlocii din România (SAMTID) - B.

La finele trim.II 2021 valoarea ratelor achitate este in suma de 929.851,30 Euro.

In baza HCL.nr. 165 / 24.11.2005 se aproba asocierea Municipiului Sighisoara, in calitate de actionar la constituirea societatii pe actiuni Compania Aquaserv SA care a devenit operatorul regional al serviciilor publice de alimentare cu apa si canalizare. Titlurile de participare detinute de Municipiul Sighisoara sunt in suma de 1.579.683Iei.

In baza prevederilor O.U.G.nr.30/1997 si a Legii nr.207/1997, precum si a prevederilor Hotararii Consiliului Local al Municipiului Sighisoara nr.9/26.02.1998, Regia Automata de Gospodarie Comunala Locativa si Transport Urban de Persoane Sighisoara s-a restructurat din regie de interes local in societate comerciala sub denumirea Societatea Comerciala Apa Termic Transport S.A. Sighisoara fiind inregistrata la Oficiul Registrului Comertului Mures cu numarului 126/22911998 din 03.03.1998. In conformitate cu prevederile actelor constitutive, S.C.ATT.S.A.Sighisoara s-a constituit pe perioada nedeterminata, capitalul social fiind divizat in 46.119 actiuni nominative cu o valoare nominativa de 10 RON fiecare. Actiunile sunt detinute in totalitate de Statul Roman, drepturile decurgand din dreptul de proprietate asupra acestora fiind exercitate de actionarul unic Consiliul Local al Municipiului Sighisoara.

In baza HCL nr.49/31.03.2011 s-a aprobat infiintarea S.C. ECOSERV SIG S.R.L. cu un capital social subscris si varsat de 200.000 lei la care asociat unic este Consiliul Local Sighisoara. Prin HCL 54/27.02.2014 s-a aprobat majorarea capitalului social cu 360.000 lei, acesta fiind varsat integral. Prin HCL 54/26.03.2015 s-a aprobat majorarea capitalului social cu 280.000lei, acesta fiind varsat integral.

## NOTE EXPLICATIVE

### **Cod.rd.22**

Creantele din operatiuni comerciale si avansuri la data de 30.06.2021 prezinta o scadere in suma de 358.084 lei, datorita decontarii de catre C.I.A.S.Mures a serviciilor realizate in limita sumelor contractate si incasarii sumelor datorate de diversi debitori catre Spitalul Municipal Sighisoara si Municipiul Sighisoara.

### **Cod rd.61**

Datoriile comerciale la sfarsitul trimestrului II 2021 inregistreaza o scadere in suma de 970.547 lei,datorita achitarii facturilor catre diversi furnizori de medicamente, materiale si prestari de servicii.

### **Cod rd. 63.1**

Contributiile sociale inregistreaza o crestere la sfarsitul trim.II 2021 in suma de 729.180 lei, reprezentand concedii de boala achiate de unitati angajatilor, la Spitalul Municipal Sighisoara. Aceasta suma este aferenta perioadei octombrie 2020 - mai 2021.

### **Cod rd. 72**

Salariile angajatilor pe trim. II 2021 inregistreaza o scadere in suma de 178.162 lei.

## PLATI RESTANTE

La data de 30.06.2021 Spitalul Municipal Sighisoara inregistreaza plati restante in suma de 1.769.913 lei, din care:

- 1.041.877 lei, datorii catre bugetul asigurarilor sociale de sanatate, cote aferente salariilor angajatilor unitatii noastre pe luna iunie 2021.
- 728.036 lei datorii catre furnizori pana la 30 zile.

## 1 . Active fixe

Denumirea indicatorilor	sold sfarsit trim.I 31.03.2021	Cresteri din intrari	Diminuari din reevaluare,iesiri si transferuri de active,amortizare	sold sfarsit trim.II 30.06.2021
0	4	2	3	4
Instalatii tehnice, mijloace de transport	34.485.124	111.693	424.627	34.172.190
Mobilier, aparatura birotica, sisteme de protectiei	2.919.760	7.612	93.024	2.834.348
<b>Total</b>	<b>37.404.884</b>	<b>119.305</b>	<b>517.651</b>	<b>37.006.538</b>
Terenuri	423.696.371	381.149	0	424.077.520
Constructii	406.112.988	2.088.492	1.781.517	406.419.963
Active fixe corporale in curs de executie	12.513.335	154.912	2.063.632	10.604.615
<b>Total</b>	<b>842.322.694</b>	<b>2.624.553</b>	<b>3.845.149</b>	<b>841.102.098</b>

### - Instalatii si mijloace de transport

Cresterea (coloana 2) in suma de 111.693 lei reprezinta: donatie la Spitalul Municipal aparatura medicala de 10.591 lei si reclasificare active fixe la Liceul Joseph Haltrich de 101.102 lei.

Diminuarea (coloana 3) in suma de 424.627 lei reprezinta casare calculator si camere de supraveghere de 5.145 lei si amortizare trim.II de 419.482 lei .

### - Mobilier, aparatura birotica, sisteme de supraveghere

Cresterea (coloana 2) in suma de 7.612 reprezinta achizitie masina numarat bani la casieria municipiului Sighisoara de 3.213 lei si achizitie la Liceul nr.1 a unui laptop de 4.399 lei.

Diminuarea (coloana 3) in suma de 93.024 lei reprezinta amortizare trim.II .

### - Terenuri

Cresterea (coloana 2) in suma de 381.149 lei reprezinta inregistrare terenuri intravilane curti constructii apartinand Municipiului Sighisoara.

### - Constructi

Cresterea (coloana 2) in suma 2.088.492 lei reprezinta drum si canalizare pluviala rezultate in urma finalizarii investitiei „ Amenajare accese str.Plopilor ”.

Diminuarea (coloana 3) in suma de 1.781.517 reprezinta diminuare valoare contabila la str.Bujorului, Braduselor, Lacramioarelor, Narciselor, Viorelelor de 1.779.245 lei si amortizarea trim.II de 2.272 lei.



**- Active fixe corporale in curs de executie :**

Cresterea (coloana 2) in suma 154.912 lei reprezinta urmatoarele lucrari de investitii:

- Amenajare accese str.Plopilor in suma de 29.315 lei;
- Extindere canalizare 2 in suma de 1.126 lei;
- D.A.L.I. pentru Sectile chirurgie, pneumologie si medicala de la Spitalul municipal de 124.471 lei.

Diminuarea (coloana 3) in suma de 2.063.632 lei reprezinta trecerea pe activ fix a investitiei „Amenajare accese str.Plopilor”.

**2. Stocurile** la data de 30.06.2021 au inregistrat o scadere la sfarsitul trim.II in suma de 451.961, datorita consumarii materialelor existente.

**3. Creantele bugetare** la data de 30.06.2021 au inregistrat o scadere la sfarsitul trim II in suma de 2.193.848 lei, datorita incasarii de taxe si impozite in proportie de 43,51 %.

**4. Conturile la trezorerie**, casa, alte valori, avansuri de trezorerie la 30.06.2021, au inregistrat o crestere in suma de 7.798.216 lei

**5. Analiza veniturilor bugetului local**

Fata de prevederile bugetare trimestriale care sunt de 66.072.000 lei, veniturile realizate la 30.06.2021 sunt de 38.531.368,15 lei, adica 58%.


**6. Analiza cheltuielilor bugetului local**

Fata de veniturile realizate care sunt 38.531.368,15 lei, platile efectuate la 30.06.2021 sunt de 25.921.506,28 lei.

La sfarsitul perioadei rezulta un excedent in suma de 12.609.864,87 lei.


Institutia a respectat principiile contabile aplicabile, prevazute de legea contabilitatii 82/1991.


**Primar**  
Ioan Iulian Sirbu



**Sef birou buget, contabilitate, salarizare**

Adriana Paula Marian





SPITALUL MUNICIPAL SIGHISOARA  
STR. ZAHARIA BOIU NR. 40 JUD. MUREȘ  
CUI 4323403  
TEL./FAX 0265-771656/0265-774006  
[www.spitalsighisoara.ro](http://www.spitalsighisoara.ro)  
Operator date cu caracter personal nr.13339



## NOTA EXPLICATIVA

Prin prezenta, vă comunicăm că la data de 30 Iunie 2021 în Bilanțul Contabil la anexa 40 b rd.171.1 în coloana sold la sfârșitul perioadei suma de 14.622.144 ,00 lei este reprezentată de serviciile medicale aferente lunii Iunie 2021 nedecontate de către CJAS Mures ( dar incasate in luna Iulie 2021) in suma de 4.241.325,83 lei ,diferența de 10.380.818,17 lei este reprezentată de servicii medicale peste valoarea de contract validate dar nedecontate de către CJAS Mureș .


MANAGER

DR.TANASZI SAROLTA



DIRECTOR FINANCIAR CONTABIL

EC.LAZAR ALINA LIVIA



COD	DENUMIRE INDICATORI	SOLD LA INCEPUTUL PERIOADEI	SOLD LA SFARSITUL PERIOADEI
01003	1.Active fixe necorporale (ct.2030000+2050000+2060000+2080100+2080200+2330000-2800300-2800500-2800801-2800809-2900400-2900500-2900801-2900809-2930100*)	2.412.792	2.396.900
01004	2.Instalatii tehnice, mijloace de transport, animale, plantatii, mobilier, aparatura birotica si alte active corporale (ct.2130100+2130200+2130300+2130400+2140000+2310000-2810301-2810302-2810303-2810304-2810400-2910301-2910302-2910303-2910304-2910400-2930200*)	37.788.853	37.006.538
01005	3.Terenuri si cladiri (ct.2110100+2110200+2120101+2120102+2120201+2120301+2120401+2120501+2120601+2120901+2310000-2810100-2810201-2810202-2810203-2810204-2810205-2810206-2810207-2810208-2910100-2910201-2910202-2910203-2910204-2910205-2910206-2910207-2910208-2930200)	841.849.433	841.102.098
01007	5.Active financiare necurente (investitii pe termen lung) peste un an (ct.2600100+2600200+2600300+2650000+2670201+2670202+2670203+2670204+2670205+2670208-2960101-2960102-2960103-2960200), din care:	2.040.873	2.040.873
01008	Titluri de participare (ct.2600100+2600200+2600300-2960101-2960102-2960103)	2.040.873	2.040.873
01009	6.Creante necurente - sume ce urmeaza a fi incasate dupa o perioada mai mare de un an (ct.4110201+4110208+4130200+4280202+4610201+4610209-4910200-4960200) din care:	2.200	844
01015	7.TOTAL ACTIVE NECURENTE (rd.03+04+05+06+07+09)	884.094.151	882.547.253
01019	1.Stocuri (ct.3010000+3020100+3020200+3020300+3020400+3020500+3020600+3020700+3020800+3020900+3030100+3030200+3040100+3040200+3050100+3050200+3070000+3090000+3310000+3320000+3410000+3450000+3460000+3470000+3490000+3510100+3510200+3540100+3540500+3540600+3560000+3570000+3580000+3590000+3610000+3710000+3810000+/-3480000+/-3780000-3910000-3920100-3920200-3920300-3930000-3940100-3940500-3940600-3950100-3950200-3950300-3950400-3950600-3950700-3950800-3960000-3970100-3970200-3970300-3980000-4420803)	10.322.212	11.575.943
01021	Creante din operatiuni comerciale, avansuri si alte decontari (ct.2320000+2340000+4090101+4090102+4110101+4110108+4130100+4180000+4250000+4280102+4610101+4610109+4730109**+4810101+4810102+4810103+4810900+4830000+4840000+4890101+4890301-4910100-4960100+5120800) din care:	17.702.537	16.785.427
01022	Creante comerciale si avansuri (ct.2320000+2340000+4090101+4090102+4110101+4110108+4130100+4180000+4610101-4910100-4960100),din care:	17.443.081	16.604.662
01023	Creante bugetare (ct.4310100**+4310200**+4310300**+4310400**+4310500**+4310600**+4310700**+4370100**+4370200**+4370300**+4420400-4420802+4440000**+4460100**+4460200**+4480200+4610102+4610104+4630000+4640000+4650100+4650200+4660401+4660402+4660500+4660900+4810101**+4810102**+4810103**+4810900**-4970000), din care:	17.400.419	12.900.846

COD	DENUMIRE INDICATORI	SOLD LA INCEPUTUL PERIOADEI	SOLD LA SFARSITUL PERIOADEI
01024	Creantele bugetului general consolidat (ct.4630000+4640000+4650100+4650200+4660401+4660402+4660500+4660900-4970000)	12.267.304	12.900.846
01025	Creante din operatiuni cu fonduri externe nerambursabile si fonduri de la buget (ct.4500100+4500300+4500501+4500502+4500503+4500504+4500505+4500700+4510100+4510300+4510500+4530100+4540100+4540301+4540302+4540501+4540502+4540503+4540504+4550100+4550301+4550302+4550303+4560100+4560303+4560309+4570100+4570201+4570202+4570203+4570205+4570206+4570209+4570301+4570302+4570309+4580100+4580301+4580302+4610103+4730103**+4740000+4760000), din care:	9.137	
01027	Imprumuturi pe termen scurt acordate (ct.2670101+2670102+2670103+2670104+2670105+2670108+2670601+2670602+2670603+2670604+2670605+2670609+4680101+4680102+4680103+4680104+4680105+4680106+4680107+4680108+4680109+4690103+4690105+4690106+4690108+4690109)		625.664
01030	Total creante curente (rd.21+23+25+27)	35.112.093	30.311.937
01033	Conturi la trezorerie, casa in lei. (ct.5100000+5120101+5120501+5130101+5130301+5130302+5140101+5140301+5140302+5150101+5150103+5150301+5150500+5150600+5160101+5160301+5160302+5170101+5170301+5170302+5200100+5210100+5210300+5230000+5250101+5250102+5250301+5250302+5250400+5260000+5270000+5280000+5290101+5290201+5290301+5290400+5290901+5310101+5410101+5500101+5520000+5550101+5550400+5570101+5580101+5580201+5590101+5600101+5600300+5600401+5610101+5610300+5620101+5620300+5620401+5710100+5710300+5710400+5740101+5740102+5740301+5740302+5740400+5750100+5750300+5750400-7700000)	15.654.424	28.741.626
010331	Dobanda de incasat,alte valori,avansuri de trezorerie (ct.5180701+5320100+5320200+5320300+5320400+5320500+5320600+5320800+5420100)	13.160	7.256
01035	Conturi la institutii de credit, BNR, casa in valuta (ct.5110101+5110102+5120102+5120402+5120502+5130102+5130202+5140102+5140202+5150102+5150202+5150302+5160102+5160202+5170102+5170202+5290102+5290202+5290302+5290902+5310402+5410102+5410202+5500102+5550102+5550202+5570202+5580102+5580202+5580302+5580303+5590102+5590202+5600102+5600103+5600402+5610102+5610103+5620102+5620103+5620402)	9.923	6.848
01040	Total disponibilitati si alte valori (rd.33+33.1+35+35.1)	15.677.507	28.755.730
01042	6.Cheltuieli in avans (ct.4710000)	3.484	3.721
01045	7.TOTAL ACTIVE CURENTE (rd.19+30+31+40+41+41.1+42)	61.115.296	70.647.331
01046	8.TOTAL ACTIVE (rd.15+45)	945.209.447	953.194.584
01052	1.Sume necurente - sume ce urmeaza a fi platite dupa o perioada mai mare de un an (ct.2690200+4010200+4030200+4040200+4050200+4280201+4620201+4620209+5090000), din care:	3.103	3.103

COD	DENUMIRE INDICATORI	SOLD LA INCEPUTUL PERIOADEI	SOLD LA SFARSITUL PERIOADEI
01054	2.Imprumuturi pe termen lung (ct.1610200+1620200+1630200+1640200+1650200+1660201+1660202+1660203+1660204+1670201+1670202+1670203+1670208+1670209-1690200)	8.588.340	7.427.540
01058	TOTAL DATORII NECURENTE (rd.52+54+55)	8.591.443	7.430.643
01060	1.Datorii comerciale, avansuri si alte decontari (ct.2690100+4010100+4030100+4040100+4050100+4080000+4190000+4620101+4620109+4730109+4810101+4810102+4810103+4810900+4830000+4840000+4890201+5090000+5120800), din care:	6.305.171	4.380.544
01061	Datorii comerciale si avansuri (ct.4010100+4030100+4040100+4050100+4080000+4190000+4620101), din care:	3.645.753	2.655.819
01062	2.Datorii catre bugete (ct.4310100+4310200+4310300+4310400+4310500+4310600+4310700+4370100+4370200+4370300+4400000+4410000+4420300+4420801+4440000+4460100+4460200+4480100+4550501+4550502+4550503+4620109+4670100+4670200+4670300+4670400+4670500+4670900+4730109+4810900),din care:	7.460.279	3.561.863
010631	Contributii sociale (ct.4310100+4310200+4310300+4310400+4310500+4310600+4310700+4370100+4370200+4370300)	2.803.959	3.054.428
01065	3.Datorii din operatiuni cu Fonduri externe nerambursabile si fonduri de la buget,alte datorii catre alte organisme internationale (ct.4500200+4500400+4500600+4510200+4510401+4510402+4510409+4510601+4510602+4510603+4510605+4510606+4510609+4520100+4520200+4530200+4540200+4540401+4540402+4540601+4540602+4540603+4550200+4550401+4550402+4550403+4550404+4550409+4560400+4580401+4580402+4580501+4580502+4590000+4620103+4730103+4760000)	50.689	971.129
01070	4.Imprumuturi pe termen scurt-sume ce urmeaza a fi platite intr-o perioada de pana la un an (ct.5180601+5180603+5180604+5180605+5180606+5180608+5180609+5180800+5190101+5190102+5190103+5190104+5190105+5190106+5190107+5190108+5190109+5190110+5190180+5190190)		625.664
01072	6.Salariile angajatilor (ct.4210000+4230000+4260000+4270100+4270300+4280101)	3.235.299	3.335.545
01073	7.Alte drepturi cuvenite altor categorii de persoane (pensii, indemnizatii de somaj, burse) (ct.4220100+4220200+4240000+4260000+4270200+4270300+4290000+4380000), din care:	198.413	241.205
01078	10.TOTAL DATORII CURENTE (rd.60+62+65+70+71+72+73+74+75)	17.249.851	13.115.950
01079	11.TOTAL DATORII (rd.58+78)	25.841.294	20.546.593
01080	12.ACTIVE NETE = TOTAL ACTIVE - TOTAL DATORII = CAPITALURI PROPRII (rd.80=rd.46-79=rd.90)	919.368.153	932.647.991
01084	1.Rezerve, fonduri (ct.1000000+1000101+1000201+1000202+1000301+1000401+1000402+1010000+1020101+1020102+1020103+1030000+1040101+1040102+1040103+1050100+1050200+1050300+1050400+1050500+/-1060000+1060000+1320000+1330000)	859.902.660	861.236.436
01085	2.Rezultatul reportat (ct.1170000-sold creditor)	59.657.021	59.475.708
01087	4.Rezultatul patrimonial al exercitiului (ct.1210000-sold creditor)		11.935.847
01088	5.Rezultatul patrimonial al exercitiului (ct.1210000- sold debitor)	191.528	
01090	6.TOTAL CAPITALURI PROPRII (rd.84+85-86+87-88)	919.368.153	932.647.991

Conducatorul institutiei



Conducatorul compartimentului  
financiar-contabil

A handwritten signature in black ink, consisting of a stylized 'G' followed by a vertical line.

CONTUL DE REZULTAT PATRIMONIAL

30 06 2021

pag.: 1 - lei -

COD	DENUMIRE INDICATORI	An precedent	An curent
02002	1.Venituri din impozite, taxe, contributii de asigurari si alte venituri ale bugetelor (ct.7300100+7300201+7300202+7300203+7310100+7310200+7320100+ 7330000+7340000+7350100+7350200+7350300+7350400+7350500+ 7350601+7350602+7360100+7390000+7450100+ 7450200+7450300+7450400+ 7450500+7450700+7450900+7460100+7460200+7460300+7460900)	26.149.601	34.553.966
02003	2.Venituri din activitati economice (ct.7210000+7220000+7510100+7510200+/-7090000)	23.194.635	31.129.405
02004	3.Finantari, subventii, transferuri, alocatii bugetare cu destinatie speciala (ct.7510500+7710000+7720100+7720200+7740100+7740200+7750000+ 7760000+7780000+7790101+7790109)	6.819.478	7.720.847
02005	4.Alte venituri operationale (ct.7140000+7180000+7500000+7500100+7500200 +7510300+7510400+7810200+7810300+7810401+7810402+7770000)	2.668.373	2.475.890
02006	TOTAL VENITURI OPERATIONALE (rd.02+03+04+05)	58.832.087	75.880.108
02008	1.Salarii si contributiile sociale aferente angajatilor (ct.6410000+6420000+6450100+ 6450200+6450300+6450400+6450500+6450600+6450700+6450800+6460000+ 6470000)	29.123.243	33.506.878
02009	2.Subventii si transferuri (ct.6700000+6710000+6720000+6730000+6740000+ 6750000+6760000+6770000+6780000+6790000)	8.934.831	10.727.333
02010	3.Stocuri, consumabile, lucrari si servicii executate de terti (ct.6010000+6020100+ 6020200+6020300+6020400+6020500+6020600+6020700+6020800+6020900+ 6030000+6060000+6070000+6080000+6090000+6100000+6110000+6120000+ 6130000+6140000+6220000+6230000+6240100+6240200+6260000+6270000+ 6280000+6290100)	13.003.874	16.027.949
02011	4.Cheltuieli de capital, amortizari si provizioane (ct.6810100+ 6810200+6810300+6810401+6810402+6820101+6820109+ 6820200+6890100+6890200)	1.885.424	3.261.561
02012	5. Alte cheltuieli operationale (ct.6350100+6540000+6580101+6580109)	243.153	258.101
02013	TOTAL CHELTUIELI OPERATIONALE (rd.08+09+10+11+12)	53.190.525	63.781.822
02015	- EXCEDENT (rd.06-rd.13)	5.641.562	12.098.286
02017	IV.VENITURI FINANCIARE (ct.7630000+7640000+7650100+7650200+7660000+ 7670000+7680000+7690000+7860300+7860400)	109.259	76.410
02018	V. CHELTUIELI FINANCIARE (ct.6630000+6640000+6650100+6650200+6660000+ 6670000+6680000+6690000+6860300+6860400+6860800)	350.162	251.746
02021	- DEFICIT (rd.18-rd.17)	240.903	175.336
02023	- EXCEDENT (rd.15+20-16-21)	5.400.659	11.922.950
02025	VIII. VENITURI EXTRAORDINARE (ct.7910000)	20.380	12.897
02028	- EXCEDENT (rd.25-rd.26)	20.380	12.897
020292	- EXCEDENT (rd.23+28-24-29)	5.421.039	11.935.847
02031	- EXCEDENT (rd.29.2-29.4)	5.421.039	11.935.847

Conducatorul institutiei



Conducatorul compartimentului  
financiar- contabil

SITUATIA FLUXURILOR DE TREZORERIL  
la data de 30.06.2021

-lei-


DENUMIREA INDICATORULUI	Cod rand	TOTAL	CASA ct. 5310101	Buget de stat *) ct. 5200100/ 7700000	Buget local ct. 5210100/ 7700000	Buget asigurarilor sociale de stat ct. 5250101+/ 7700000	Buget asigurarilor pentru somaj ct. 5740101+/ 7700000	Buget Fond national de asigurari sociale de sanatate ct. 5710100/ 7700000	Buget Fond pentru mediu ct. 5750100/ 7700000	Buget trezoreriei statului ct. 5240100/ 7700000	Buget institutiilor publice finantate integral din veniturile proprii 5600101/ 7700000	Buget institutiilor publice finantate din venituri proprii si suvenții 5610101/ 7700000	Buget activitati finantate din venituri proprii si activitati de privatizare 5620101/ 7700000	Buget imprumuturi interne si externe ct. 5130101+ 5140101+ 5160101+ 5170101/ 7700000	Buget fonduri externe neramb (sursaD) 5150103/ 7700000	Alte disponibilitati (ct.5xx)
A	B	1	2	3	4	5	6	7	8	9	10	11	12	13	14	15
1. Incasari	02	82943065	5895092		38465225						30875755	6333582	510768			862643
2. Plati	03	68186745	5895092		24392308						30739805	5984559	698326			47665E
3. Numerar net din activitatea operationala (rd.02-03)	04	14756320	0		14072917						135950	349023	-187558			38598E
1. Incasari	06	16143	0		16143											
2. Plati	07	349126	0		193063						134230		21833			
3. Numerar net din activitatea de investitii (rd.06-07)	08	-332983	0		-176920						-134230		-21833			
1. Incasari	10	625664	0		50000						134230		441434			
2. Plati	11	1336135	0		1336135											
3. Numerar net din activitatea de finantare (rd.10-rd.11)	12	-710471	0		-1286135						134230		441434			
IV. CRESTEREA (DESCRESTEREA) NETA DE NUMERAR SI ECHIVALENT DE NUMERAR (rd.04+rd.08+rd.12)	13	13712866	0		12609862						135950	349023	232043			38598E
V. NUMERAR SI ECHIVALENT DE NUMERAR LA INCEPUTUL ANULUI	14	15654424	0		8590373						227839	4574	6083702			74793E
- Sume utilizate din excedentul anului precedent/ sume transferate din excedent la bugetul local/sume transferate din excedent pentru constituirea de depozite în trezorerie***)	14.2	625664	0		50000						134230		441434			
VI. NUMERAR SI ECHIVALENT DE NUMERAR LA SFÂRSITUL PERIOADEI (rd.13+rd.14+14.1-14.2-14.3)	15	28741626	0		21150235						229559	353597	5874311			1133924



- \*) La unitatile administrativ-teritoriale si la unitatile de invatamant preuniversitar coloana 3 nu se aduna in coloana 1 -Total
- \*\*} Randurile 14.1"Sume recuperate din excedentul anului precedent" completeaza pentru bugetele: locale, institutiilor publice integral din venituri proprii, fondurilor nerambursabile (sursa 08/D) in situatia existentei unui buget de venituri si cheltuieli, activ. de privatizare, Fondului de mediu astfel:
- cu sume recuperate din excedentul anilor precedenti;
  - cu sume virate din fondul spitalelor in excedentul bugetului de venituri proprii al unitatii sanitare publice
- \*\*} Randurile 14.2"Sume utilizate din excedentul anului precedent/sume transferate din excedent la bugetul local/sume transferate din excedent pentru constituirea de depozite in trezorerie" se completeaza astfel: pentru bugetele: locale, institutiilor publice finantate integral sau partial din venituri proprii, activitatilor finantate integral din venituri proprii fondurilor externe nerambursabile (sursa 08/D) in situatia existentei unui buget de venituri si cheltuieli, activitatii de privatizare, Fondului de mediu-cu sumele utilizate din excedentul anului precedent pentru efectuarea de cheltuieli, acoperirea golurilor temporare de casa;
- pentru bugetul institutiilor publice finantate integral din venituri proprii si bugetul activitatilor finantate integral din venituri proprii - cu sumele transferate din excedent la bugetul local
  - pentru bugetul asigurarii sociale de stat, bugetul Fondului national unic de asigurari sociale de sanatate, bugetul Fondului de mediu, bugetul institutiilor publice finantate integral din venituri proprii, bugetul activitatii de privatizare si bugetul activitatii de privatizare si bugetul fondurilor externe nerambursabile (sursa 08/D) in situatia existentei unui buget de venituri si cheltuieli - cu sume transferate din excedent pentru constituirea de depozite in trezorerie.
- \*\*\*} Randul 14.3"Sume transferate din disponibil neutilizat la finele anului precedent" se completeaza pentru: bugetul fondurilor externe nerambursabile (sursa 08/D) in situatia existentei doar a buget de cheltuieli, bugetul creditorilor neutilizat la finele anului precedent.

### Conducatorul institutiei

### Conducatorul compartimentului financiar-contabil




IOAN IULIAN SIRBU



*[Handwritten signature]*

### Viza trezorerie



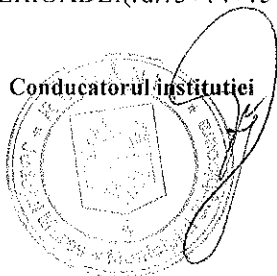
SITUATIA FLUXURILOR DE TREZORERIE

30 06 2021

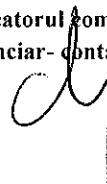
pag.: 1 - lei -

COD	DENUMIRE INDICATORI	Total	Casa in valuta	Alte disponibilitati
04002	1. Incasari	40		40
04003	2. Plati	3.115		3.115
04004	3. Numerar net din activitatea operationala (rd.02-rd.03)	-3.075		-3.075
04013	IV CRESTEREA (DESCRESTEREA) NETA DE NUMERAR SI ECHIVALENT DE NUMERAR (rd.04+rd.08+rd.12)	-3.075		-3.075
04014	V NUMERAR SI ECHIVALENT DE NUMERAR LA INCEPUTUL PERIOADEI	9.923		9.923
04017	VI NUMERAR SI ECHIVALENT DE NUMERAR LA FINELE PERIOADEI(rd.13+14+15-16)	6.848		6.848

Conducatorul institutiei



Conducatorul compartimentului  
financiar-contabil



SITUATIA GESTIONARILOR - PERSOANE FIZICE  
Data contabila: 13-07-2021

CONT 25335.01.261.46880.303901.RON [1.620.0] Titular MUNICIPIUL SIGHISOARA CF 5669309  
Adresa: MURES, MUN. SIGHISOARA, STR. MUZEULUI, 7, RO  
SOLD DISPONIBIL LA 13-07-2021

5,73

Nr	Cont gestionar PF	Gestionar PF	CNP	Sold la 13-07-2021
1	25335.02.1.620.8	SANDRU CARMEN-IRINA	2730517263506	262,96
2	25335.02.1.620.18	BORDANEA GEORGETA	2690204263491	254,75
3	25335.02.1.620.29	VAIDACUTAN DORIN	1671208263516	3.113,28
SOLD TOTAL CONTURI GESTIONARI PF				3.630,99

INTOCMIT:  
Rujoi Mara

VERIFICAT,





BANCA COMERCIALA ROMANA S.A.

SOCIETATE ADMINISTRATA IN SISTEM DUALIST  
Calea Plevnei nr. 159, Business Garden Bucharest, cladirea A, et. 6, sector 6, cod  
postal 060013, Bucuresti  
Inmatriculata la Registrul Comertului: J40/90/1991  
Inmatriculata la Registrul Institutiiilor de Credit:  
Nr. RB-PJR-40-008/18.02.1999  
Cod Unic de Inregistrare: RO 361757  
Capital Social 1.625.341.625,40 lei  
SWIFT: RNCB RO BU  
Site: www.bcr.ro, Email: contact.center@bcr.ro  
InfoBCR: \*2227 apelabil din retelele Vodafone, Orange, RCS RDS, Telekom;  
+4021.407.42.00 apelabil din strainatate la tarif normal

15-07-2021 09:37

## EXTRAS DE CONT Nr. 4 din data: 15-07-2021

pe perioada: 14-06-2021 - 30-06-2021

Cont nou: 2511.F10.0.1565171.0191.ROL.12

Cod IBAN Nou: RO42RNCB0191015651710012

Produce In valuta RON

Titular: COLEGIUL NATIONAL MIRCEA ELIADE  
SIGHISOARA

CIC: 1565171

CUI/CNP: 4765570

Tip produs: Disp. aferent programe fonduri nerambursabile  
2014-2020 ORG ROL - Alte disponibilitati de la  
Comunitatea Europeana

Total tranzactii finalizate pe perioada:	14-06-2021 - 30-06-2021	0,00	0,00
Sold contabil final la:	30-06-2021		4,60
Sold disponibil la:	15-07-2021		4,60

PREZENTUL DOCUMENT ESTE ELIBERAT DE BANCA COMERCIALA ROMANA SI ARE VALOARE DE ORIGINAL FIIND VALABIL FARA SEMNATURA SI STAMPILA.

Prin acest extras de cont va confirmam ca depozitul pentru care acesta a fost emis se incadreaza in categoria depozitelor eligibile pentru garantare. Plafonul de acoperire este echivalentul in lei al sumei de 100.000 EUR per deponent per institutie de credit. Pentru mai multe informatii, va rugam sa consultati "Formularul pentru informatii oferite deponentilor" din Anexa 2 la Contractul de Servicii Bancare (afisat pe website-ul BCR la adresa <http://www.bcr.ro/tcga>), precum si website-ul Fondului de garantare a depozitelor bancare din Romania: <http://www.fgdb.ro/>.

Soldul disponibil al zilei bancare inscris pe extrasul de cont reflecta situatia sumelor inregistrate in contul curent in momentul editarii extrasului de cont, in functie de obligatiile de plata ale titularului de cont initiate sau evidentiata pana la momentul editarii extrasului de cont.



# Raport de activitate cont de depozit

Perioada: de la 02.06.2021 la 30.06.2021

Data generare extras: 12.07.2021

Titular cont: GYORGY SZASZ		Cod BIC Raiffeisen Bank:	
<b>Adresa</b> Apt. 5 BL.-SC.-ET.- 2 Strada SEMANATORILOR TIRGU MURES MS		Unitate bancară: RAIFFEISEN BANK S.A. AG.SIGHISOARA SIGHISOARA,STR.MORII NR.14-18 DEP GARANTII GEST RON RO30 RZBR 0000 0000 0152 8964	
Denumire produs:		LE	
Cod IBAN:		Cod final capital	
Valuta:		1,588.72	
<b>Sold initial capital</b>		<b>Total rulaj creditor capital</b>	
1,588.72		0.00	
<b>Sold final capital</b>		<b>Sold final dobanda</b>	
1,588.72		0.00	
<b>Total rulaj debitor dobanda</b>		<b>Total rulaj creditor dobanda</b>	
0.00		0.00	
<b>Suma Debit</b>		<b>Suma Credit</b>	
Nu există tranzacții		Descrierea tranzacției	
Data înregistrare tranzacției		Nr. cont in/din care se efectueaza tranzacțiile	
Nu există tranzacții		0.00	
<b>Soldul creditor din acest cont se încadrează în categoria depozitelor eligibile conform celor prevăzute în Formularul pentru informațiile oferite deponenților ce poate fi consultat la adresa: <a href="http://www.raiffeisen.ro/doc/fgdb-ro.pdf">www.raiffeisen.ro/doc/fgdb-ro.pdf</a> sau în orice unitate a bancii.</b>			

**Prezentul extras are valoare de original fiind valabil fara semnatura si stampila**

Raiffeisen Bank S.A. - Administratia Centrala - Clădirea Sky Tower, Calea Floreasca nr. 246 C, sector 1, București - Cod postal 0114476 - România - Telefon: +40 21 306 1000 - Fax: +40 21 230 0700 - E-mail: [centratala@raiffeisen.ro](mailto:centratala@raiffeisen.ro)  
[www.raiffeisen.ro](http://www.raiffeisen.ro) - C.U.I. 361820 - Număr de înregistrare în Registrul Comerțului J40/44/1991 - Identificator unic la nivel European(EUJ) ROONRC J40/44/1991 - Număr de înregistrare în Registrul Bancar RB-PJR-40-009/1999 - Decizia ASF nr. A/75/30.01.2014 completată de Decizia ASF nr. A/239/27.03.2014, înregistrată în Registrul Public al ASF sub nr. PJR01INCX/400009 - Agent Afiliat înregistrat la ASF sub Cod RAJ 500196 - Cod de înregistrare fiscală RO361820 - Capital Social 1.200 mil Lei - Societate administrată în sistem dualist - Cod BIC RZBRROBU - Call Center: \*2000, cu tarif normal în rețelele Vodafone, Orange, Telekom Romania Mobile. Cod de înregistrare fiscală RO361820 - Capital Social



## Raport de activitate cont de depozit

Perioada: de la 02.06.2021 la 30.06.2021

Data generare extras: 12.07.2021

Titular cont: MARIAN SOLOMON		Cod BIC Raiffeisen Bank:	
<b>Adresa</b>		Unitate bancară:	
BL - SC - ET - 17 Strada ANTON PANIN SIGHISOARA		RAIFFEISEN BANK S.A. AG.SIGHISOARA SIGHISOARA, STR.MORII NR.14-18 DEP GARANTII GEST RON RO84 RZBR 0000 1119 4042	
Denumire produs:		LEI	
Cod IBAN:			
Valuta:			
<b>Sold inițial capital</b>	1,514.48	<b>Total rulaj creditor capital</b>	0.00
<b>Sold final capital</b>	1,514.48	<b>Sold final capital</b>	1,514.48
<b>Total rulaj debitor capital</b>	0.00	<b>Total rulaj creditor dobânda</b>	0.00
<b>Total rulaj debitor dobânda</b>	0.00	<b>Total rulaj creditor dobânda</b>	0.00
<b>Suma Debit</b>		<b>Suma Credit</b>	
<b>Data înregistrare tranzacției</b>		<b>Data înregistrare tranzacției</b>	
Nu există tranzacții		Nu există tranzacții	
<b>Soldul creditor din acest cont se încadrează în categoria depozitelor eligibile conform celor prevăzute în Formularul pentru informațiile oferite deponenților ce poate fi consultat la adresă: <a href="http://www.raiffeisen.ro/doc/fgdb-ro.pdf">www.raiffeisen.ro/doc/fgdb-ro.pdf</a> sau în orice unitate a băncii.</b>			

**Prezentul extras are valoare de original fiind valabil fără semnătura și stampila**

Raiffeisen Bank S.A. - Administrația Centrală - Clădirea Sky Tower, Calea Floreasca nr. 246 C, sector 1, București - Cod poștal 014476 - România - Telefon: +40 21 306 1000 - Fax: +40 21 230 0700 - E-mail: [centrala@raiffeisen.ro](mailto:centrala@raiffeisen.ro) - [www.raiffeisen.ro](http://www.raiffeisen.ro) - C.U.I. 361820 - Număr de înregistrare în Registrul Comerțului J40/44/1991 - Identificator unic la nivel European(EUID) ROONRC.J40/44/1991 - Număr de înregistrare în Registrul Public al ASF sub nr. PJROJINC/400009 - Agent Afiat înregistrat la ASF sub Cod CAJ 500196 - Cod de înregistrare fiscală RO3361820 - Capital Social 1.200 mil Lei - Societate administrată în sistem dualist - Cod BIC RZBRROBU - Call Center: \*2000, cu tarif normal în rețelele Vodafone, Orange, Telekom Romania Mobile.

## Extras de cont

Perioada: de la 04.05.2021 la 31.05.2021

Data generare extras: 06.07.2021

<b>PITALUL MUNICIPAL SIGHISOARA</b> <b>Adresa</b> S.C. - ET - 10 Strada ZAHARIA BOIU SIGHISOARA MS Romania		Cod BIC Raiffeisen Bank: RZBRROBU Unitate bancară: RAIFFEISEN BANK S.A. AG.SIGHISOARA SIGHISOARA, STR.MORII NR.14-18 Cod IBAN: RO77 RZBR 0000 0600 2171 2263 Tip cont: curent Valuta: LEI
Număr client:	0000703391	
Cod unic:	4323403	

Sold initial	Rula debitor	Rula creditor	Sold final
118.71	5.00	0.00	113.71

Data inregistrare	Data tranzactiei	Descrierea tranzactiei	Suma debit	Suma credit
5.2021	31.05.2021	COM.INTR.INACTIV CORPORATE RON		5.00
			<b>Sold final 113.71</b>	

Soldul creditor din acest cont se incadreaza in categoria depozitelor eligibile conform celor prevazute in Formularul pentru informatiile oferite deponentilor ce poate fi consultat la adresa: [www.raiffeisen.ro/doc/fgdb-ro.pdf](http://www.raiffeisen.ro/doc/fgdb-ro.pdf) sau in orice unitate a bancii.

**Prezentul extras are valoare de original fiind valabil fara semnatura si stampila**

## Extras de cont

Perioada: de la 02.06.2021 la 30.06.2021

Data generare extras: 06.07.2021

<b>TALUL MUNICIPAL SIGHISOARA</b> <b>resursa</b> S.C. -,ET. - Strada ZAHARIA BOIU SIGHISOARA MS Romania Nr client: 0000703391 Nr unic: 4323403	Cod BIC Raiffeisen Bank: RZBRROBU Unitate bancară: RAFFEISEN BANK S.A. AG.SIGHISOARA SIGHISOARA,STR.MORII NR.14-18 Cod IBAN: RO77 RZBR 0000 0600 2171 2263 Tip cont: curent Valuta: LEI

Sold initial	Rula debitor	Rula creditor	Sold final
113.71	5.00	0.00	108.71

Data registrare	Data tranzactiei	Descrierea tranzactiei	Suma debit	Suma credit
06.2021	30.06.2021	COM.INTR.INACTIV CORPORATE RON	5.00	
			<b>Sold final: 108.71</b>	

Saldulele de credit din acest cont se incadreaza in categoria depozitelor eligibile conform celor prevazute in Formularul pentru informatiile oferite deponentilor ce poate fi consultat la adresa: [www.raiffeisen.ro/doc/fgdb-ro.pdf](http://www.raiffeisen.ro/doc/fgdb-ro.pdf) sau in orice unitate a bancii.

627 - 112.01.02 5.

Extrasul extras are valoare de original fiind valabil fara semnatura si stampila



## Extras de cont

Perioada: de la 01.04.2021 la 29.04.2021  
 generare extras: 06.07.2021

COMUNA SIGHISOARA SA S.C. S.A. ET. S.R.L. Strada ZAHARIA BOIU SIGHISOARA MS Romania	Cod BIC Raiffeisen Bank: Unitate bancară:	RZBRROBU RAIFFEISEN BANK S.A. AG.SIGHISOARA SIGHISOARA,STR.MORII NR.14-18 RO07 RZBR 0000 0600 2171 2262
	Cod IBAN: Tip cont: Valuta:	curent EUR
Nr client: 0000703391 Nr cont: 4323403		

Sold initial	Rula debitor	Rula creditor	Sold final
0.92	0.92	0.00	0.00

Data	Data	Descrierea tranzactiei	Suma debit	Suma credit
01.04.2021	30.04.2021	COM.INT.INA.CORPORATE EUR 5RON		0.92
			<b>Sold final: 0.00</b>	

Saldulele din acest cont se incadreaza in categoria depozitelor eligibile conform celor prevazute in Formularul pentru  
 informatiile oferite deponenților ce poate fi consultat la adresa: [www.raiffeisen.ro/doc/fgd/b-ro.pdf](http://www.raiffeisen.ro/doc/fgd/b-ro.pdf) sau in orice unitate a  
 bancii.

**Prezentul extras are valoare de original fiind valabil fara semnatura si stampila**

## Extras de cont

Perioada: de la 01.04.2021 la 29.04.2021

Data generare extras: 06.07.2021

SPITALUL MUNICIPAL SIGHISOARA		Cod BIC Raiffeisen Bank:	RZBRROBU
<b>Adresa</b> BL.-SC.-ET.- 40 Strada ZAHARIA BOIU SIGHISOARA MS Romania		Unitate bancară:	RAIFFEISEN BANK S.A. AG.SIGHISOARA SIGHISOARA,STR.MORII NR.14-18
Număr client:	0000703391	Cod IBAN:	RO77 RZBR 0000 0600 2171 2263
Cod unic:	4323403	Tip cont:	curent
		Valuta:	LEI

Sold initial	Rula debitor	Rula creditor	Sold final
123.71	5.00	0.00	118.71

Data inregistrare	Data tranzactiei	Descrierea tranzactiei	Suma debit	Suma credit
4.2021	30.04.2021	COM.INTR.INACTIV CORPORATE RON	5.00	
			<b>Sold final 118.71</b>	

**Soldul creditor din acest cont se incadreaza in categoria depozitelor eligibile conform celor prevazute in Formularul pentru informatiile oferite deponentilor ce poate fi consultat la adresa: [www.raiffeisen.ro/doc/fgab-ro.pdf](http://www.raiffeisen.ro/doc/fgab-ro.pdf) sau in orice unitate a bancii.**

**Prezentul extras are valoare de original fiind valabil fara semnatura si stampila**

Raiffeisen Bank S.A. · Administratia Centrală · Clădirea Sky Tower, Calea Floreasca nr. 246 C, sector 1, București · Cod poștal 014476 · România · Telefon: +40 21 306 1000 · Fax: +40 21 230 0700 · E-mail: [centrala@raiffeisen.ro](mailto:centrala@raiffeisen.ro) · [www.raiffeisen.ro](http://www.raiffeisen.ro) · C.U.I. 361820 · Număr de înregistrare în Registrul Comerțului J40/44/1991 · Identificator unic la nivel European(EUID) ROONRC.J40/44/1991 · Număr de înregistrare în Registrul Bancar RB-PJR-40-009/1999 · Decizia ASF nr. A/75/30.01.2014 completată de Decizia ASF nr. A/239/27.03.2014, înregistrată în Registrul Public al ASF sub nr. PJR01INCR/400009 · Agent Afiliat înregistrat la ASF sub Cod RAJ 500196 · Cod de înregistrare fiscală RO361820 · Capital Social 1.200 mil Lei · Societate administrată în sistem dualist · Cod BIC RZBRROBU · Call Center: \*2000, cu tarif normal în rețelele Vodafone, Orange, Telekom Romania Mobile.

**DISPONIBIL DIN MIJLOACE CU DESTINATIE SPECIALA**

30 06 2021

- lei -

DENUMRE INDICATORI	COD	DISPONIBIL LA INCEPUTUL ANULUI	INCASARI	PLATI	DISPONIBIL LA SFARSITUL PERIOADEI
TOTAL (rd.02 la 15)	05001	627.485	22.890	6.926	643.449
- Sume primite ca donatii si sponsorizari (ct.5500101,ct.5500102/analitice distincte)	05002	46.738			46.738
- Garantii materiale retinute gestionarilor conform Legii nr.22/1969 (ct.5500101,ct.5500102/analitice distincte)	05003	9.764	15	3.040	6.739
- Alte disponibilitati cu destinatie speciala (ct.5500101,ct.5500102/analitice distincte)	05011	570.983	22.875	3.886	589.972

Conducatorul institutiei,



Conducatorul compartimentului  
financiar-contabil




Situatia activelor si datoriilor institutiilor publice  
din administratia locala  
30 06 2021

pag.: 1 - lei -

COD	DENUMIRE INDICATORI	Sold la inceputul anului	Sold la sfarsitul perioadei
18005	Disponibilitati in lei ale institutiilor publice locale si ale institutiilor publice de subordonare locala, la trezorerii (ct.5100000+5120101+5120501+5150101+5150103+5150500+5150600+5160101+5160301+5160302+5170101+5170301+5170302+5210100+5210300+5280000+5290201+5290301+5290400+5290901+5410101+5500101+5520000+5550101+5570101+5580101+5580201+5600101+5600300+5610101+5610300+5620101+5620300-7700000), din care:	15.654.424	28.741.626
18008	Total (in baze cash) (rd.04+05)	15.654.424	28.741.626
18010	Total (in baze accrual)(rd.08+09)	15.654.424	28.741.626
18023	Alte valori (ct.5320100+5320200+5320300+5320400+5320500+5320600+5320800)	13.160	7.256
18032	Disponibilitati ale institutiilor publice locale si ale institutiilor de subordonare locala la institutiile de credit rezidente (ct.5110101+5110102+5120102+5120402+5120502+5150102+5150202+5160102+5160202+5170102+5170202+5290202+5290302+5290902+5500102+5550102+5550202+5570202+5580102+5580302+5600102+5600103+5610102+5610103+5620102+5620103), din care:	9.923	6.848
18036	Total (in baze cash) (rd.32+35)	9.923	6.848
18038	Total (in baze accrual) (rd.36+37)	9.923	6.848
18131	Actiuni necotate detinute de autoritatile locale la societati nefinanciare (ct.2600200-2960102)(S11)	1.200.873	1.200.873
18134	Total (la valoarea contabila neta (la valoarea de intrare mai putin ajustarile cumulate pentru pierderea de valoare) (rd.131+132+133)	1.200.873	1.200.873
18141	Participatiile autoritatilor locale la alte societati care nu sunt organizate pe actiuni (regii autonome,sri,comandita, etc.) (ct.2600300-2960103)	840.000	840.000
18142	Total (la valoarea de intrare mai putin ajustarile cumulate pentru pierderea de valoare) (rd.141)	840.000	840.000
18165	Creante comerciale curente legate de livrari de bunuri si servicii de catre autoritatile locale sau de institutii subordonate acestora(ct.2320000+2340000+4090101+4090102+4110101+4110108+4130100+4180000+4610101-4910100-4960100) Total(rd.166+167+168+172)din care de la:	17.443.081	16.604.662
18166	-de la gospodariile populatie (S14)	13.000	5.364
18167	-de la societati nefinanciare (S11)	2.325.056	1.977.154
18168	-de la institutiile publice, din care: (rd.169+170+171)	15.105.025	14.622.144
18171	-Fonduri de securitate sociala(S1314)	15.105.025	14.622.144
181711	-din care: creantele unitatilor sanitare cu paturi fata de Casele de Sanatate	15.105.025	14.622.144
18176	1.Creante ale bugetului local (ct.4640000-4970000). Total (rd.177+178+179+183), din care:	12.267.304	12.900.846
18177	- de la gospodariile populatie (S14)	4.906.922	5.160.338
18178	- de la societati nefinanciare (S11)	7.360.382	7.740.508
18185	Total creante (rd.176+184)	12.267.304	12.900.846
18191	Sume de primit de la Autoritatea de Certificare / Autoritatile de Management / Agentiile de Plati - FONDURI EXTERNE NERAMBURSABILE POSTADERARE (ct.4580301)	9.137	
18203	1.Sume datorate tertilor reprezentand garantii si cautiuni aflate in conturile institutiilor publice (ct.4280101+4280201+4620101+4620109).Total (rd.204+205+206), din care:	582.224	598.391
18204	- salariatilor (gospodariile populatiei)(S143)	11.241	8.419

COD	DENUMIRE INDICATORI	Sold la inceputul anului	Sold la sfarsitul perioadei
18205	- societati nefinanciare (S11)	570.983	589.972
182671	Sume primite din excedentul anului precedent pentru acoperirea golurilor temporare de casa si pentru finantarea cheltuielilor sectiunii de dezvoltare (ct.5190107+5190190)		625.664
18268	Total(in baze cash)(rd.262+266+267+267.1)		625.664
18275	Total (in baze accrual) (cash+dobanzi) (rd.268+274)		625.664
18286	Credite pe termen lung primite (contractate, garantate, asimilate,etc) de institutiile publice locale (ct.1620200+1630200+1670201+1670202+1670203+1670209),Total (rd.287+288+289+289.1) din care acordate de:	8.588.340	7.427.540
18287	- Societati care accepta depozite, exclusiv banca centrala (S122)	8.588.340	7.427.540
18290	Total (in baze cash)(rd.286)	8.588.340	7.427.540
18320	Datorii comerciale curente legate de livrari de bunuri si servicii (ct.4010100+4030100+ 4040100+4050100+4080000+4190000+4620101). Total (rd.321+322+326+327) din care catre:	3.645.753	2.655.819
18321	-Societati nefinanciare (S11)	3.645.753	2.655.819
18331	Datoriile institutiilor publice din administratia locala catre bugete (ct.4310100+4310200+4310300+4310400+4310500+4310600+4310700+4370100+4370200+4370300+4420300+4420801+4440000+4460100+4460200+4480100)	3.198.320	3.450.619
18332	Salariile angajatilor (ct.4210000+4230000+4260000+4270100+4270300+4280101)	3.235.299	3.335.545
18333	Alte drepturi cuvenite altor categorii de persoane (ct.4260000+4270200+4270300+4290000+4380000)	198.413	241.205
18335	Total (rd.331+332+333+334)	6.632.032	7.027.369
18341	Avansuri primite de la Autoritatile de Certificare / Autoritatile de Management / Agentiile de Plati - FORNDURI EXTERNE NERAMBURSABILE POSTADERARE SI FONDURI DE LA BUGET(ct.4580501+4580502)	50.689	971.129

Conducatorul institutiei

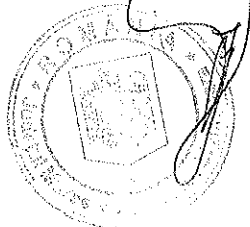
Conducatorul compartimentului  
financiar- contabil

TOTAL JUDETUL MURES

pag. 1 - lei -

DENUMIRE INDICATORI	COD	Sold la inceputul anului	Sold la finele perioadei	
			TOTAL	Din care: aferent sumelor angajate cu prevederi bugetare
PLATI RESTANTE-TOTAL (rd.150+300) din care:	40001	827.495	1.769.913	1.769.913
-sub 30 de zile(rd.151+301)	40002	827.495	1.769.913	1.769.913
PLATI RESTANTE - TOTAL SECTIUNEA DE FUNCTIONARE (rd.160+170+240+250+270+280+290) din care:	40150	827.495	1.769.913	1.769.913
-sub 30 de zile(rd.161+171+241+251+271+281+291)	40151	827.495	1.769.913	1.769.913
Plati restante catre furnizori,creditori din operatii comerciale (ct.4010100,ct.4030100,ct.4620101,ct.4620109) (rd.161+162+163+165+166) din care:	40160			
-sub 30 de zile	40161		728.036	728.036
Plati restante fata de bugetul general consolidat (rd.171+172+173+174+175)(ct.4310100+4310200+4310300+4310400+4310500+4310600+4310700+4370100+4370200+4370300+4420300+4440000+4460100+4460200+4480100),din care:	40170			
-sub 30 de zile	40171	827.495	1.041.877	1.041.877
		827.495	1.041.877	1.041.877

Conducatorul institutiei




Conducatorul compartimentului financiar contabil

TOTAL JUDETUL MURES

pag. 2 - lei -

DENUMIRE INDICATORI	COD	Sold la inceputul anului	Sold la finele perioadei	
			TOTAL	Din care: aferent sumelor angajate cu prevederi bugetare
PLATI RESTANTE-TOTAL (rd.150+300) din care:	51001	827.495	1.769.913	1.769.913
-sub 30 de zile(rd.151+301)	51002	827.495	1.769.913	1.769.913
PLATI RESTANTE - TOTAL SECTIUNEA DE FUNCTIONARE (rd.160+170+240+250+270+280+290) din care:	51150	827.495	1.769.913	1.769.913
-sub 30 de zile(rd.161+171+241+251+271+281+291)	51151	827.495	1.769.913	1.769.913
Plati restante catre furnizori,creditori din operatii comerciale (c. 10100,ct.4030100,ct.4620101,ct.4620109)	51160			
(rd.161+162+163+165+166) din care:			728.036	728.036
-sub 30 de zile	51161		728.036	728.036
Plati restante fata de bugetul general consolidat (rd.171+172+173+174+175)(ct.4310100+4310200+4310300+4310400+4310500+4310600+4310700+4370100+4370200+4370300+4420300+4440000+4460100+4460200+4480100),din care:	51170			
-sub 30 de zile	51171	827.495	1.041.877	1.041.877
		827.495	1.041.877	1.041.877

Conducatorul institutiei




Conducatorul compartimentului financiar contabil

TOTAL JUDETUL MURES

Nr rd	Explicatie	Plati restante		Plati restante aferente programelor nationale		Plati restante aferente fondurilor externe nerambursabile postaderare****)		Pl: f P
		total**)	din care arierate**)	total	din care arierate	total	din care arierate	
0		1	1.1	2	2.1	3	3.1	
		600.000						
		1.769.913						

Conducatorul institutiei

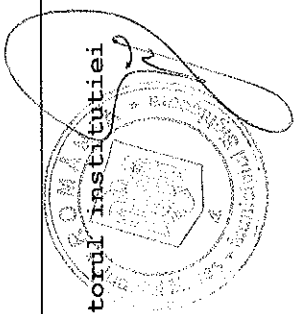


Conducatorul compartimentului  
financiar contabil



TOTAL JUDETUL MURES

Nr rd	Explicatie	Plati restante		Plati restante aferente programelor nationale		Plati restante aferente fondurilor externe nerambursabile postaderare****)		Pl: f. P
		total**)	din care arierate***)	total	din care arierate	total	din care arierate	
	0	1	1.1	2	2.1	3	3.1	
		600.000						
		1.769.913						



Conducătorul instituției


Conducătorul compartimentului  
finanțiar contabil

## TOTAL JUDEȚUL MURES

## Situatia platilor efectuate si a sumelor declarate pentru cota-parte aferenta cheltuielilor finantate din F1

30 06 2021

Cod indicator	Denumirea programului cu finantare UE	Plati efectuate de la titlul 56 si 58	din care:		Sume in curs de rambursare aferente cheltuielilor efectuate in anul curent	Sume in curs de rambursare aferente cheltuielilor efectuate in anii anteriori	Sume solicitate la rambursare aferente cheltuielilor efectuate in anul curent aflate in curs de autorizare	Sume solicitate la rambursare in anul curent aferente cheltuielilor efectuate in anii anteriori aflate in curs de autorizare	Sume rambursate aferente cheltuielilor efectuate in anul curent	Sume rambursate in anul curent aferente cheltuielilor efectuate in anii anteriori	Sume neautorizate de autoritatea managera aferente cheltuielilor efectuate in anul curent
			Plati efectuate pentru cota-parte FEN (alineat02)	Plati efectuate pentru cota-parte FEN (alineat02)							
	A	01	02	03	04	05	06	07	08	09	10
10032	Programe di Fondul European de Dezvoltare Regionala (FEDR) (5801)	37.485	36.735	36.735							
10033	Programe din Fondul Social European (FSE) (5802)	104.432	102.343	48.819					53.524		
10040	Total (cod01 la 39.6)	141.917	139.078	85.554					53.524		



Co

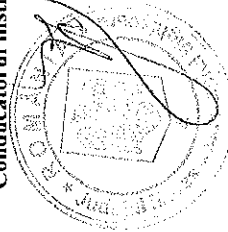
## Situatia platilor efectuate

din fonduri externe nerambursabile (FEN) postaderare (titlul 56 si titlul 58) la data de

30.06.2021

Denumirea sursei de finantare	Buget de stat (s 01-stat)	Buget local (s 02-local)	Bugetul asigurarilor sociale de stat (s 03-bass)	Bugetul asigurarilor pentru somaj (s 04-somaj)	Bugetul fondului national unic de asigurari sociale de sanatate (s05-sanatate)	Bugetul institutiilor publice si activitatilor finantate integral sau partial din venituri proprii (s10-local)	Bugetul fondurilor externe nerambursabile (s08-stat+asigurari+local)	Bugetul creditelor externe (s06-stat+local)
	01	02	03	04	05	06	07	08
A								
Total plati (titlul VIII cod56+ titlul X cod58) (rd.2+rd.11)		141.917						
Total plati (titlul X cod58)		141.917						
Cheltuieli de personal (titlul I)		44.902						
Bunuri si servicii (titlul II)		97.015						

Conducatorul institutiei



Coi 1

Capi- tol	Sub- capi- tol	Pa- ra- gra- ful	Gru- pa / Titlu col	Ali- ne- at	Denumire indicator	Prevederi anuale aprobate la finele perioadei de raportare		Prevederi bugetare trimestriale cumulate	Drepturi constatate			Incasari realizate	Stingeri pe alte cai decat incasari	Drepturi constatate de incasat
						1	2		Total, din care:	din anii precedenti	din anul curent			
A					B	1	2	3=4+5	4	5	6	7	8-3-6-7	
0001	02				TOTAL VENITURI-BUGET LOCAL	91.353.000	66.072.000	53.379.242	12.267.304	41.111.938	38.531.368	1.947.028	12.900.846	
0002					I. VENITURI CURENTE	49.487.000	29.551.000	51.808.750	12.267.304	39.541.446	36.960.876	1.947.028	12.900.846	
0003					A. VENITURI FISCALE	44.774.000	26.377.000	46.839.329	10.434.143	36.405.186	33.829.257	1.835.046	11.175.026	
0004					A1. IMPOZIT PE VENIT, PROFIT SI CASTIGURI DIN CAPITAL	21.966.000	11.232.000	19.142.533		19.142.533	19.142.533			
0300	02				A1.2 IMPOZIT PE VENIT, PROFIT SI CASTIGURI DIN CAPITAL DE LA PERSOANE FIZICE	21.966.000	11.232.000	19.142.533		19.142.533	19.142.533			
0302					IMPOZIT PE VENIT	111.000	61.000	34.542		34.542	34.542			
18					Impozitul pe veniturile din transferul proprietatilor imobiliare din patrimoniul personal	111.000	61.000	34.542		34.542	34.542			
0402					COTE SI SUME DEFALCATE DIN IMPOZITUL PE VENIT	21.855.000	11.171.000	19.107.991		19.107.991	19.107.991			
0402	01				Cote defalcate din impozitul pe venit	19.219.000	9.853.000	17.609.929		17.609.929	17.609.929			
04					Sume alocate din cotele defalcate din impozitul pe venit pentru echilibrarea bugetelor locale									
0402	05				Sume repartizate din Fondul la dispozitia Consiliului Judetean	2.375.000	1.188.000	1.355.133		1.355.133	1.355.133			
0700	02				A3 IMPOZITE SI TAXE PE PROPRIETATE IMPOZITE SI TAXE PE PROPRIETATE	261.000	130.000	142.929		142.929	142.929			
0702					Impozit si taxa pe cladiri	7.711.000	7.599.000	17.395.959	8.709.894	8.686.065	6.975.818	1.780.198	8.639.943	
01					Impozit pe cladiri de la persoane fizice	5.583.000	5.583.000	13.946.536	7.321.702	6.624.834	5.356.170	1.767.518	6.822.848	
						2.266.000	2.266.000	3.423.231	804.899	2.618.332	2.123.238		1.299.993	

Capi- tol	Sub- capi- tol	Pa- ra- gra- ful	Gru- pa / Titlu	Ali- ne- at	Denumire indicator	Prevederi bugetare anuale aprobrate la finele perioadei de raportare	Prevederi bugetare trimestriale cumulate	Drepturi constatate			Incasari realizate	Stingeri pe alte cai decat incasari	Drepturi constatate de incasat
								Total, din care:	din anii precedenti	din anul curent			
A					B	1	2	3=4+5	4	5	6	7	8=3-6-7
0702	01	02			Impozit si taxa pe cladiri de la persoane juridice	3.317.000	3.317.000	10.523.305	6.516.803	4.006.502	3.232.932	1.767.518	5.522.855
0702	02				Impozit si taxa pe teren	1.548.000	1.540.000	3.264.807	1.378.161	1.886.646	1.444.297	12.680	1.807.830
0702	02	01			Impozit pe terenuri de la persoane fizice	836.000	836.000	1.198.933	258.688	940.245	767.841		431.092
0702	02	02			Impozit si taxa pe teren de la persoane juridice	448.000	440.000	1.672.134	1.002.127	670.007	428.173	12.680	1.231.281
0702	02	03			Impozitul pe terenul extravilan	264.000	264.000	393.740	117.346	276.394	248.283		145.457
		03			Taxe judiciare de timbru si altele								
					taxe de timbru	580.000	476.000	184.616	10.031	174.585	175.351		9.265
1000	02				A4 IMPOZITE SI TAXE PE BUNURI SI SERVICII	14.959.000	7.425.000	9.802.472	1.414.547	8.387.925	7.579.681	42.213	2.180.578
1102					SUME DEFALCATE DIN TVA	12.009.000	4.901.000	4.901.000		4.901.000	4.901.000		
		02			Sume defalcate din taxa pe valoarea adaugata pentru finantarea cheltuielilor descentralizate la nivelul comunelor, oraselor, municipiilor, sectoarelor si Municipiului Bucuresti	7.798.000	3.567.000	3.567.000		3.567.000	3.567.000		
1102	05				Sume defalcate din taxa pe valoarea adaugata pentru drumuri	15.000	8.000	8.000		8.000	8.000		
1102	06				Sume defalcate din taxa pe valoarea adaugata pentru echilibrarea bugetelor locale								
1102	09				Sume defalcate din taxa pe valoarea adaugata pentru finantarea	4.045.000	1.252.000	1.252.000		1.252.000	1.252.000		



Capi- tot	Sub- capi- tot	Pa- ra- graf	Gru- pa / Titlu	Ar- ti- col	Ali- ne- at	Denumire indicator	Prevederi bugetare anuale aprobrate la finele perioadei de raportare		Prevederi bugetare trimestriale cumulate	Drepturi constatate		Incasari realizate	Stingeri pe alte caj decat incasari	Drepturi constatate de incasat
							I	2		Total, din care: 3=4+5	4			
						<b>B</b>								
3002	50					Alte venituri din proprietate	52.000	41.000	15.770	15.770	15.770	15.770		
3300	02					C2. VANZARI DE BUNURI SI SERVICII	2.200.000	1.190.000	2.967.542	1.833.161	1.134.381	1.129.740	111.982	1.725.820
3302						VENITURI DIN PRESTARI DE SERVICII SI ALTE ACTIVITATI								
3302	08					Venituri din prestari de servicii	1.145.000	588.000	790.818	167.574	623.244	621.117	94.637	75.064
	28					Venituri din recuperarea cheltuielilor de judecata, imputatii si despagubiri	1.109.000	565.000	597.727	167.574	597.727	597.727		
3302	50					Alte venituri din prestari de servicii si alte activitati	6.000	6.000	175.564	167.574	7.990	5.863	94.637	75.064
3402						VENITURI DIN TAXE ADMINISTRATIVE, ELIBERARI PERMISE	30.000	17.000	17.527		17.527	17.527		
3402	02					Taxe extrajudiciare de timbru	248.000	109.000	98.275	61.660	36.615	38.644		59.631
3502						AMENZI, PENALITATI SI CONFISCARI	248.000	109.000	98.275	61.660	36.615	38.644		59.631
	01					Venituri din amenzi si alte sanctiuni aplicate potrivit dispozitiilor legale	788.000	484.000	2.071.754	1.597.896	473.858	468.991	17.345	1.585.418
3502	01					Venituri din amenzi si alte sanctiuni aplicate de catre alte institutii de specialitate	438.000	274.000	872.229	592.629	279.600	267.702		604.527
	02					Venituri din amenzi si alte sanctiuni aplicate de catre alte institutii de specialitate	438.000	274.000	872.229	592.629	279.600	267.702		604.527
3502	50					Alte amenzi, penalitati si confiscari	350.000	210.000	1.199.525	1.005.267	194.258	201.289	17.345	980.891
3602						DIVERSE VENITURI	19.000	9.000	6.695	6.031	664	988		5.707
	06					Taxe speciale	18.000	8.000	6.695	6.031	664	988		5.707
	50					Alte venituri	1.000	1.000						
3900	02					II. VENITURI DIN CAPITAL	13.000	13.000	16.143		16.143	16.143		
3902						VENITURI DIN VALORIFICAREA UNOR BUNURI	13.000	13.000	16.143		16.143	16.143		

Capi- tol	Sub- capi- tol	Pa- ra- gra- ful	Ar- ti- col	Ali- ne- at	Denumire indicator	Prevederi bugetare anuale aprobrate la finele perioadei de raportare	Prevederi bugetare trimestriale cumulate	Drepturi constatate			Incasari realizate	Stingeri pe alte cai decat incasari	Drepturi constatate de incasat
								Total, din care:	din anii precedenti	din anul curent			
A						1	2	3=4+5	4	5	6	7	8=3-6-7
3902	01				B	Venituri din valorificarea unor bunuri ale institutiilor publice	11.000	11.000	14.697	14.697	14.697		
3902	03					Venituri din vanzarea locuintelor construite din fondurile statului	1.000	1.000	45	45	45		
3902	07					Venituri din vanzarea unor bunuri aparținând domeniului privat al statului sau al unitatilor administrativ- teritoriale	1.000	1.000	1.401	1.401	1.401		
4000	02					III OPERATIUNI FINANCIARE			50.000	50.000	50.000		
4002						INCASARI DIN RAMBURSAREA IMPRUMUTURILOR ACORDATE			50.000	50.000	50.000		
4002	13					Sume din excedentul anului precedent pentru acoperirea golerilor temporare de casa ale sectiunii de dezvoltare			50.000	50.000	50.000		
4100	02					IV. SUBVENTII	11.343.000	5.998.000	424.038	424.038	424.038		
4200						SUBVENTII DE LA ALTE NIVELE ALE ADMINISTRATIEI PUBLICE	11.343.000	5.998.000	424.038	424.038	424.038		
4202						SUBVENTII DE LA BUGETUL DE STAT	11.183.000	5.918.000	424.038	424.038	424.038		
	05					Planuri si regulamente de urbanism	125.000	125.000					
	34					Subventii pentru acordarea ajutorului pentru incalzirea locuintei cu lemne, carbuni, combustibili petrolieri	9.000	9.000	240	240	240		
4202	41					Subventii de la bugetul de stat pentru finantarea sanataii	1.108.000	804.000	405.031	405.031	405.031		



Capi- tol	Sub- capi- tol	Pa- ra- gra- ful	Ar- ti- col	Ali- ne- at	Denumire indicator	Prevederi anuale aprobrate la finele perioadei de raportare	Prevederi bugetare trimestriale cumulate	Drepturi constatate		Incasari realizate	Stingeri pe alte cai decat incasari	Drepturi constatate de incasat	
								Total, din care:	din anii precedenti				
A						1	2	3=4+5	4	5	6	7	8=3-6-7
4202	65				B Finantarea Programului National de Dezvoltare Locala	9.918.000	4.960.000	3=4+5	4	5	6	7	8=3-6-7
4202	69				Subventii de la bugetul de stat catre bugetele locale necesare sustinerii derularii proiectelor finantate din fonduri externe nerambursabile (FEN) postaderare, aferente perioadei de programare 2014-2020	23.000	20.000	18.767		18.767	18.767		
4302	21				SUBVENTII DE LA ALTE ADMINISTRATII Sume primite de la Agentia Nationala de Cadastru si Publicitate Imobiliara	160.000	80.000						
4802					SUME PRIMITE DE LA UE/ALTI DONATORI IN CONTUL PLATILOR EFECTUATE SI PREFINANATARI AFERENTE CADRULUI FINANCIAR 2014-2020	30.510.000	30.510.000	1.080.311		1.080.311	1.080.311		
4802	01				Fondul European de Dezvoltare Regionala(FEDR) Sume primite in contul platilor efectuate in anul curent	25.956.000	25.956.000	957.606		957.606	957.606		
4802	01	03			Prefinantare	958.000	958.000	957.606		957.606	957.606		
4802	02				Fondul Social European(FSE)	4.554.000	4.554.000	122.705		122.705	122.705		
4802	02	01			Sume primite in contul platilor efectuate in anul curent	173.000	173.000	16.816		16.816	16.816		
4802	02	02			Sume primite in contul platilor efectuate in anii anteriori	770.000	770.000	53.524		53.524	53.524		
4802	02	03			Prefinantare	3.611.000	3.611.000	52.365		52.365	52.365		

CONTUL DE EXECUȚIE AL BUGETULUI LOCAL - VENITURI  
SECTIUNEA DE FUNCȚIONARE  
30.06.2021

Pag. 1 -lei-

Capi- tol	Sub- capi- tol	A			Denumire indicator	Prevederi bugetare anuale aprobrate la finele perioadei de raportare	Prevederi bugetare trimestriale cumulate	Drepturi constatate			Incasari realizate	Singeri pe alte cai decat incasari	Drepturi constatate de incasat
		Pa- ra- gra- ful	Ar- ti- col	Ali- ne- at				Total, din care:	din anii precedenti	din anul curent			
		B						3=4+5	4	5	6	7	8=3-6-7
0001	02	TOTAL VENITURI-BUGET LOCAL				50.764.000	30.444.000	52.214.021	12.267.304	39.946.717	37.366.147	1.947.028	12.900.846
0002		I. VENITURI CURENTE				49.487.000	29.551.000	51.808.750	12.267.304	39.541.446	36.960.876	1.947.028	12.900.846
0003		A. VENITURI FISCALE				44.774.000	26.377.000	46.839.329	10.434.143	36.405.186	33.829.257	1.835.046	11.175.026
0004		A.1. IMPOZIT PE VENIT, PROFIT SI CASTIGURI DIN CAPITAL				21.966.000	11.232.000	19.142.533		19.142.533	19.142.533		
0300		A.1.2 IMPOZIT PE VENIT, PROFIT SI CASTIGURI DIN CAPITAL DE LA PERSOANE FIZICE				21.966.000	11.232.000	19.142.533		19.142.533	19.142.533		
0302		IMPOZIT PE VENIT				111.000	61.000	34.542		34.542	34.542		
18		Impozitul pe veniturile din transferul proprietatilor imobiliare din patrimoniul personal				111.000	61.000	34.542		34.542	34.542		
0402		COTE SI SUME DEFALCATE DIN IMPOZITUL PE VENIT				21.855.000	11.171.000	19.107.991		19.107.991	19.107.991		
01		Cote defalcate din impozitul pe venit				19.219.000	9.853.000	17.609.929		17.609.929	17.609.929		
04		Suma alocata din cotele defalcate din impozitul pe venit pentru echilibrarea bugetelor locale				2.375.000	1.188.000	1.355.133		1.355.133	1.355.133		
05		Suma repartizate din Fondul la dispozitia Consiliului Judetean				261.000	130.000	142.929		142.929	142.929		
0700	02	A3 IMPOZITE SI TAXE PE PROPRIETATE				7.711.000	7.599.000	17.395.959	8.709.894	8.686.065	6.975.818	1.780.198	8.639.943
0702	01	IMPOZITE SI TAXE PE PROPRIETATE				7.711.000	7.599.000	17.395.959	8.709.894	8.686.065	6.975.818	1.780.198	8.639.943
		Impozit si taxa pe cladiri				5.583.000	5.583.000	13.946.536	7.321.702	6.624.834	5.356.170	1.767.518	6.822.848
		Impozit pe cladiri de la persoane fizice				2.266.000	2.266.000	3.423.231	804.899	2.618.332	2.123.238		1.299.993





Capi- tol	Sub- capi- tol	Pa- ra- graf	Gru- pa / Titlu	Ar- ti- col	Ali- ne- at	Denumire indicator	Prevederi bugetare anuale aprobrate la finele perioadei de raportare		Prevederi bugetare trimestriale cumulate	Drepturi constatate		Incasari realizate	Stingeri pe alte cai decat incasari	Drepturi constatate de incasat
							1	2		Total, din care:	4			
A						B	3=4+5	4	5	6	7	8=3-6-7		
3002	50					Alte venituri din proprietate	52.000	41.000	15.770	15.770	15.770			
3300	02					C2. VANZARI DE BUNURI SI SERVICII	2.200.000	1.190.000	2.967.542	1.833.161	1.134.381	1.129.740	111.982	1.725.820
3302						VENITURI DIN PRESTARI DE SERVICII SI ALTE ACTIVITATI								
08						Venituri din prestari de servicii	1.145.000	588.000	790.818	167.574	623.244	621.117	94.637	75.064
28						Venituri din recuperarea cheltuielilor de judecata, imputatii si despagubiri	1.109.000	565.000	597.727	597.727	597.727	597.727		
50						Alte venituri din prestari de servicii si alte activitati	6.000	6.000	175.564	167.574	7.990	5.863	94.637	75.064
3402						VENITURI DIN TAXE ADMINISTRATIVE, ELIBERARI PERMISE	30.000	17.000	17.527		17.527	17.527		
02						Taxe extrajudiciare de timbru	248.000	109.000	98.275	61.660	36.615	38.644		59.631
3502						AMENZI, PENALITATI SI CONFISCARI	248.000	109.000	98.275	61.660	36.615	38.644		59.631
01						Venituri din amenzi si alte sanctiuni aplicate potrivit dispozitiilor legale	788.000	484.000	2.071.754	1.597.896	473.858	468.991	17.345	1.585.418
02						Venituri din amenzi si alte sanctiuni aplicate de catre alte institutii de specialitate	438.000	274.000	872.229	592.629	279.600	267.702		604.527
3602						Alte amenzi, penalitati si confiscari DIVERSE VENITURI	438.000	274.000	872.229	592.629	279.600	267.702		604.527
06						Taxe speciale	350.000	210.000	1.199.525	1.005.267	194.258	201.289	17.345	980.891
50						Alte venituri	19.000	9.000	6.695	6.031	664	988		5.707
4100	02					IV. SUBVENTII	18.000	8.000	6.695	6.031	664	988		5.707
4200						SUBVENTII DE LA ALTE NIVELE ALE	1.000	1.000						
							1.277.000	893.000	405.271		405.271	405.271		405.271

Capi- tol	Sub- capi- tol	Pa- ra- gra- ful	Ar- ti- col	Ali- ne- at	Denumire indicator	Prevederi bugetare anuale aprobrate la finele perioadei de raportare	Prevederi bugetare trimestriale cumulate	Drepturi constatate			Incasari realizate	Stingeri pe alte cai decat incasari	Drepturi constatate de incasat
								Total, din care:	din anii precedenti	din anul curent			
A						1	2	3=4+5	4	5	6	7	8=3-6-7
4200	02				B								
					ADMINISTRATIEI PUBLICE		893.000	405.271		405.271	405.271		
4202					SUBVENTII DE LA BUGETUL DE STAT		813.000	405.271		405.271	405.271		
	34				Subventii pentru acordarea ajutorului pentru incalzirea locuintei cu lemne, carbuni, combustibili petrolieri	9.000	9.000				240		
	41				Subventii de la bugetul de stat pentru finantarea sanatazii	1.108.000	804.000				405.031		
4302					SUBVENTII DE LA ALTE ADMINISTRATII	160.000	80.000				405.031		
	21				Sume primite de la Agentia Nationala de Cadastru si Publicitate Imobiliara	160.000	80.000						

CONTUL DE EXECUȚIE AL BUGETULUI LOCAL - VENITURI  
SECTIUNEA DE DEZVOLTARE  
30.06.2021

Capi- tol	Sub- capi- tol	Pa- ra- graf	Gru- pa / Titlu	Ali- ne- at	Denumire indicator	Prevederi anuale aprobrate la finele perioadei de raportare	Prevederi bugetare trimestriale cumulate	Drepturi constatate		Incasari realizate	Stingeri pe alte cai decat incasari	Drepturi constatate de incasat	
								Total, din care:	din anii precedenti				
A						1	2	3=4+5	4	5	6	7	8=3-6-7
0001	02				<b>B</b>								
					TOTAL VENITURI-BUGET LOCAL	40.589.000	35.628.000	1.165.221	1.165.221	1.165.221			
3900					II. VENITURI DIN CAPITAL	13.000	13.000	16.143	16.143	16.143			
3902					VENITURI DIN VALORIFICAREA UNOR BUNURI	13.000	13.000	16.143	16.143	16.143			
	01				Venituri din valorificarea unor bunuri ale institutiilor publice	11.000	11.000	14.697	14.697	14.697			
	03				Venituri din vanzarea locuintelor construite din fondurile statului	1.000	1.000	45	45	45			
	07				Venituri din vanzarea unor bunuri aparținând domeniului privat al statului sau al unitatilor administrative- teritoriale	1.000	1.000	1.401	1.401	1.401			
4000	02				III OPERATIUNI FINANCIARE			50.000	50.000	50.000			
4002					INCASARI DIN RAMBURSAREA IMPRUMUTURILOR ACORDATE			50.000	50.000	50.000			
	13				Sume din excedentul anului precedent pentru acoperirea goluilor temporare de casa ale sectiunii de dezvoltare			50.000	50.000	50.000			
4100	02				IV. SUBVENTII	10.066.000	5.105.000	18.767	18.767	18.767			
4200					SUBVENTII DE LA ALTE NIVELE ALE ADMINISTRATIEI PUBLICE	10.066.000	5.105.000	18.767	18.767	18.767			
4202					SUBVENTII DE LA BUGETUL DE STAT	10.066.000	5.105.000	18.767	18.767	18.767			
	05				Planuri si regulamente de urbanism	125.000	125.000						
	65				Finantarea Programului National de Dezvoltare Locala	9.918.000	4.960.000						

Capi- tol	Sub- capi- tol	Pa- ra- gra- ful	Gru- pa/ Titlu	Ali- ne- at	Denumire indicator	Prevederi anuale aprobrate la finele perioadei de raportare	Prevederi bugetare trimestriale cumulate	Drepturi constatate		Incasari realizate	Stingeri pe alte cai decat incasari	Drepturi constatate de incasat	
								Total, din care:	din anii precedenti				
A					B	1	2	3=4+5	4	5	6	7	8=3-6-7
4202	69				Subventii de la bugetul de stat catre bugetele locale necesare sustinerii derulării proiectelor finantate din fonduri externe nerambursabile (FEN) postaderare, aferente perioadei de programare 2014-2020	23.000	20.000	18.767		18.767			
4802					SUME PRIMITE DE LA UE/ALTI DONATORI IN CONTUL PLATILOR EFECTUATE SI PREFINANTARI AFERENTE CADRULUI FINANCIAR 2014-2020	30.510.000	30.510.000	1.080.311		1.080.311			
	01				Fondul European de Dezvoltare Regionala(FEDR)	25.956.000	25.956.000	957.606		957.606			
		01			Sume primite in contul platilor efectuate in anul curent	24.998.000	24.998.000						
		03			Prefinantare	958.000	958.000	957.606		957.606			
	02				Fondul Social European(FSE)	4.554.000	4.554.000	122.705		122.705			
		01			Sume primite in contul platilor efectuate in anul curent	173.000	173.000	16.816		16.816			
		02			Sume primite in contul platilor efectuate in anii anteriori	770.000	770.000	53.524		53.524			
		03			Prefinantare	3.611.000	3.611.000	52.365		52.365			









Capi- tot	Sub- capi- tot	Pa- ra- graf	Gru- pa / Titlu	Ar- ti- col	Ali- at	Denumire indicator	Credite de angajament			Credite bugetare			Angajamente legale	Plati efectuate	Angajamente legale de platit	Chelt. efecti
							I	2	3	4	5	6				
			<b>A</b>			<b>B</b>										
						deseurilor										
7402	06					Canalizarea si tratarea apelor reziduale			226.000	124.000	109.220	109.220	109.220	109.220		
8000	02					Partea V-a ACTIUNI ECONOMICE			4.648.000	292.000	867.611	867.611	867.611	232.294	635.317	
8002						ACTIUNI GENERALE ECONOMICE, SI DE MUNCA			39.335.000	34.458.000	14.996.466	14.996.466	14.996.466	6.563.604	8.432.862	6.
8002	01					Actiuni generale economice si comerciale			6.329.000	4.342.000	3.021.966	3.021.966	3.021.966	2.817.966	204.000	2.
						Alte cheltuieli pentru actiuni generale economice si comerciale			6.329.000	4.342.000	3.021.966	3.021.966	3.021.966	2.817.966	204.000	2.
8402						TRANSPORTURI			32.929.000	30.061.000	11.943.648	11.943.648	11.943.648	3.714.786	8.228.862	4.
	03					Transport rutier			32.929.000	30.061.000	11.943.648	11.943.648	11.943.648	3.714.786	8.228.862	4.
						Drumuri si poduri			8.397.000	8.283.000	8.138.772	8.138.772	8.138.772		8.138.772	
	02					Transporti in comun			4.985.000	3.200.000	2.872.441	2.872.441	2.872.441	2.872.441		2.
	03					Strazi			19.547.000	18.578.000	932.435	932.435	932.435	842.345	90.090	2.
8702						ALTE ACTIUNI ECONOMICE			77.000	55.000	30.852	30.852	30.852	30.852		
	04					Turism			77.000	55.000	30.852	30.852	30.852	30.852		

TOTAL JUDEȚUL MUREȘ

Pag. 5

Capi- tol	Sub- capi- tol	Pa- ra- graf	Gru- pa / Titlu	Ar- ti- col	Ali- ne- at	Denumire indicator	Credite de angajament			Credite bugetare		Angajamente bugetare	Angajamente legale	Plati efectuate	Angajamente legale de platit	Cheltu- efecti
							aprobate la finele perioadei de raportare	trimestriale cumulate	aprobate la finele perioadei de raportare	trimestriale cumulate	5					
							1	2	3	4	5	6	7	8=6-7	9	
5002			A			B										
			01			TOTAL CHELTUIELI	98.969.000	73.109.000	36.294.757	36.294.757	36.294.757	36.294.757	25.921.506	10.373.251	25.	
			10			CHELTUIELI CURENTE	79.785.000	60.665.000	25.800.823	25.800.823	25.800.823	25.800.823	24.740.550	1.060.273	23.	
			20			TITLUL I CHELTUIELI DE PERSONAL	11.122.000	5.593.000	5.486.866	5.486.866	5.486.866	5.486.866	5.484.767	2.099	5.	
			30			TITLUL II BUNURI SI SERVICII	19.793.000	13.210.000	9.519.159	9.519.159	9.519.159	9.519.159	9.017.843	501.316	8.	
			40			TITLUL III DOBANZI	365.000	196.000	161.697	161.697	161.697	161.697	161.697			
			51			TITLUL IV SUBVENTII	5.126.000	3.301.000	2.968.869	2.968.869	2.968.869	2.968.869	2.968.869		2.	
						TITLUL VI TRANSFERURI INTRE UNITATI ALE ADMINISTRATIEI PUBLICE	10.754.000	6.383.000	6.345.000	6.345.000	6.345.000	6.345.000	6.345.000		6.	
			55			TITLUL VII ALTE TRANSFERURI	151.000	74.000	74.000	74.000	74.000	74.000	74.000			
			57			TITLUL VIII ASISTENTA SOCIALA	131.000	81.000	42.654	42.654	42.654	42.654	42.654			
			58			TITLUL X PROIECTE CU FINANTARE DIN FONDURI EXTERNE NERAMBURSABILE										
						CADRULUI FINANCIAR 2014-2020	31.200.000	31.200.000	698.775	698.775	698.775	698.775	141.917	556.858		
			59			TITLUL XI ALTE CHELTUIELI	1.143.000	627.000	503.803	503.803	503.803	503.803	503.803			
			70			CHELTUIELI DE CAPITAL	16.967.000	11.427.000	9.506.041	9.506.041	9.506.041	9.506.041	193.063	9.312.978	2.	
			71			TITLUL XIII ACTIVE NEFINANCIARE	16.967.000	11.427.000	9.506.041	9.506.041	9.506.041	9.506.041	193.063	9.312.978	2.	
			79			OPERATIUNI FINANCIARE	2.401.000	1.201.000	1.174.439	1.174.439	1.174.439	1.174.439	1.174.439			
			81			TITLUL XVII RAMBURSARI DE CREDITE	2.401.000	1.201.000	1.174.439	1.174.439	1.174.439	1.174.439	1.174.439			
			84			PLATI EFECTUATE IN ANII PRECEDENTI SI RECUPERATE IN ANUL CURENT										
			85			Titlul XIX PLATI EFECTUATE IN ANII PRECEDENTI SI RECUPERATE IN ANUL CURENT	-184.000	-184.000	-186.546	-186.546	-186.546	-186.546	-186.546			
5100	02					Partea I-a SERVICII PUBLICE GENERALE	18.197.000	11.764.000	7.295.021	7.295.021	7.295.021	7.295.021	6.679.403	615.618	6.	

Capi- tol	Sub- capi- tol	Pa- ra- graf	Gru- pa / Titlu	Ar- ti- col	Ali- ne- at	Denumire indicator	Credite de angajament			Credite bugetare		Angajamente legale	Plati efectuate	Angajamente legale de platit	Cheltuieli efect
							1	2	3	4	5				
5102			A			B									
			01			AUTORITATI PUBLICE SI ACTIUNI EXTERNE	15.123.000	10.236.000	6.064.500	6.064.500	5.459.023	605.477	5.		
			10			CHELTUIELI CURENTE	14.941.000	10.066.000	6.121.917	6.121.917	5.536.038	585.879	5.		
			10	01		TITLUL I CHELTUIELI DE PERSONAL	8.265.000	4.160.000	4.113.284	4.113.284	4.113.284		4.		
			10	01	01	Cheltuieli salariale in bani	8.081.000	4.068.000	4.022.801	4.022.801	4.022.801		3.		
			10	01	01	Salarii de baza	7.444.000	3.734.000	3.697.865	3.697.865	3.697.865		3.		
			10	01	05	Sporuri pentru conditii de munca	16.000	9.000	7.818	7.818	7.818		3.		
			10	01	12	Indemnizatii platite unor persoane din afara unitatii	267.000	147.000	143.865	143.865	143.865				
			10	01	13	Drepturi de delegare	3.000	2.000	60	60	60				
			10	01	17	Indemnizatii de hrana	351.000	176.000	173.193	173.193	173.193				
			10	03		Contributii	184.000	92.000	90.483	90.483	90.483				
			10	03	07	Contributia asiguratorie pentru munca	184.000	92.000	90.483	90.483	90.483				
			20			TITLUL II BUNURI SI SERVICII	2.913.000	2.197.000	1.537.756	1.537.756	1.294.892	242.864	1.		
			20	01		Bunuri si servicii	1.948.000	1.420.000	1.313.699	1.313.699	1.123.817	189.882	1.		
			20	01	01	Furnituri de birou	31.000	16.000	15.846	15.846	12.996	2.850			
			20	01	02	Materiale pentru curatenie	11.000	11.000	6.381	6.381	6.381				
			20	01	03	Incalzit, iluminat si forta motrica	205.000	158.000	152.695	152.695	152.695				
			20	01	04	Apa, canal si salubritate	160.000	100.000	95.067	95.067	71.816	23.251			
			20	01	05	Carburanti si lubrifianti	13.000	5.000	4.709	4.709	4.709				
			20	01	08	Posta, telecomunicatii, radio, tv, internet	77.000	67.000	64.269	64.269	64.269				
			20	01	09	Materiale si prestari de servicii cu caracter functional	5.000	5.000	276	276	276				
			20	01	30	Alte bunuri si servicii pentru									

Capi- tol	Sub- capi- tol	Pa- ra- graf	Gru- pa / Titlu	Ar- ti- col	Ali- at	Denumire indicator	Credite de angajament			Credite bugetare		Angajamente bugetare	Angajamente legale	Piati efectuate	Angajamente legale de platit	Cheltu- efecti
							1	2	3	4	5					
			<b>A</b>			<b>B</b>										
						intretinere si functionare	1.446.000		1.058.000	974.456	974.456		810.675	163.781		
			20	02		Reparatii curente	450.000		450.000	25.866	25.866		955	24.911		
			20	05		Bunuri de natura obiectelor de inventar	77.000		67.000	61.969	61.969		61.969			
			20	05	30	Alte obiecte de inventar	77.000		67.000	61.969	61.969		61.969			
			20	06		Deplasari, detasari, transferari	5.000		5.000	649	649		649			
			20	06	01	Deplasari interne, detasari, transferari	5.000		5.000	649	649		649			
			20	12		Consultanta si expertiza	285.000		155.000	70.950	70.950		48.975	21.975		
			20	14		Protectia muncii	2.000		2.000	1.026	1.026		729	297		
			20	25		Cheltuieli judiciare si extrajudiciare derivate din actiuni in reprezentarea intereselor statului, potrivit dispozitiilor legale	60.000		60.000	43.503	43.503		43.503			
			20	30		Alte cheltuieli	86.000		38.000	20.094	20.094		14.295	5.799		
			20	30	01	Reclama si publicitate	70.000		30.000	16.773	16.773		11.415	5.358		
			20	30	02	Protocol si reprezentare	8.000		4.000	1.385	1.385		944	441		
			20	30	03	Prime de asigurare non-viata	8.000		4.000	1.956	1.956		1.936			
			58			TITLUL X PROIECTE CU FINANTARE DIN FONDURI EXTERNE NERAMBURSABILE										
			58	02		CADRULUI FINANCIAR 2014-2020										
			58	02		Programe din Fondul Social European (FSE)	3.685.000		3.685.000	447.447	447.447		104.432	343.015		
			58	02	01	Finantarea nationala	74.000		74.000	447.447	447.447		104.432	343.015		
			58	02	02	Finantarea externa nerambursabila	3.611.000		3.611.000	8.949	8.949		2.089	6.860		
			59			TITLUL XI ALTE CHELTUIELI	78.000		24.000	438.498	438.498		102.343	336.155		
			59	17		Despagubiri civile	30.000		30.000	23.430	23.430		23.430			

Capi- tol	Sub- capi- tol	Pa- ra- graf	Gru- pa / Titlu	Ar- ti- col	Ali- ne- at	Denumire indicator	Credite de angajament			Credite bugetare		Angajamente bugtare	Angajamente legale	Plati efectuate	Angajamente legale de platit	Cheltu- efecti
							1	2	3	4	5					
			<b>A</b>			<b>B</b>										
			59	40		Sume aferente persoanelor cu handicap neincadrate						23.430				
			70			CHELTUIELI DE CAPITAL			48.000			23.430		23.430		
			71			TITLUL XIII ACTIVE NEFINANCIARE			262.000			22.811		3.213		19.598
			71	01		Active fixe			262.000			22.811		3.213		19.598
			71	01	02	Masini, echipamente si mijloace de transport			262.000			22.811		3.213		19.598
			71	01	03	Mobilier, aparatura birotica si alte active corporale			37.000			22.811		3.213		19.598
			71	01	30	Alte active fixe (inclusiv reparatii capitale)			225.000							
			79			OPERATIUNI FINANCIARE			24.000			11.994		11.994		
			81			TITLUL XVII RAMBURSARI DE CREDITE			24.000			11.994		11.994		
			81	02		Rambursari de credite interne			24.000			11.994		11.994		
			81	02	05	Rambursari de credite aferente datoriei publice interne locale			24.000			11.994		11.994		
			84			PLATI EFECTUATE IN ANII PRECEDENTI SI RECUPERATE IN ANUL CURENT			-104.000			-92.222		-92.222		
			85			Titlul XIX PLATI EFECTUATE IN ANII PRECEDENTI SI RECUPERATE IN ANUL CURENT			-104.000			-92.222		-92.222		
			85	01		Plati efectuate in anii precedenti si recuperate in anul curent			-104.000			-92.222		-92.222		
			85	01	01	Plati efectuate in anii precedenti si			-104.000			-92.222		-92.222		





Capi- tol	Sub- capi- tol	Pa- ra- graf	Gru- pa / Titlu	Ar- ti- col	Ali- ne- at	Denumire indicator	Credite de angajament		Credite bugetare		Angajamente legale	Angajamente legale	Piati efectuate	Angajamente legale de platit	Cheltu- efecti
							1	2	3	4					
			<b>A</b>			<b>B</b>									
			20	06		Deplasari, detasari, transferari		1.000	1.000	87	87	87	87		
			20	06	01	Deplasari interne, detasari, transferari		1.000	1.000	87	87	87	87		
			51			TITLUL VI TRANSFERURI INTRE UNITATI ALE ADMINISTRATIEI PUBLICE		1.377.000	690.000	690.000	690.000	690.000	690.000		
			51	01		Transferuri curente		1.377.000	690.000	690.000	690.000	690.000	690.000		
			51	01	39	Transferuri din bugetele locale pentru finantarea unitatilor de asistenta sociala si medico-sociale		1.377.000	690.000	690.000	690.000	690.000	690.000		
			70			CHELTUIELI DE CAPITAL									
			71			TITLUL XIII ACTIVE NEFINANCIARE									
			71	01		Active fixe									
			71	01	03	Mobilier, aparatura birotica si alte active corporale									
			71	01	30	Alte active fixe (inclusiv reparatii capitale)									
			84			PLATI EFECTUATE IN ANII PRECEDENTI SI RECUPERATE IN ANUL CURENT		-10.000	-10.000	-10.234	-10.234	-10.234	-10.234		
			85			Titlul XIX PLATI EFECTUATE IN ANII PRECEDENTI SI RECUPERATE IN ANUL CURENT		-10.000	-10.000	-10.234	-10.234	-10.234	-10.234		
			85	01		Plati efectuate in anii precedenti si recuperate in anul curent		-10.000	-10.000	-10.234	-10.234	-10.234	-10.234		
			85	01	01	Plati efectuate in anii precedenti si recuperate in anul curent (SF)		-10.000	-10.000	-10.234	-10.234	-10.234	-10.234		

Capi- tol	Sub- capi- tol	Pa- ra- graf	Gru- pa / Titlu	Ar- ti- col	Al- at	Denumire indicator	Credite de angajament				Credite bugetare		Angajamente legale	Plati efectuate	Angajamente legale de platit	Cheltu- efecti
							1	2	3	4	5	6				
5502			A			B										
						TRANZACTII PRIVIND DATORIA PUBLICA SI										
						IMPRUMUTURI										
			01			CHELTUIELI CURENTE			369.000			196.000	161.697	161.697		
			20			TITLUL II BUNURI SI SERVICII			369.000			196.000	161.697	161.697		
			20	24		Comisioane si alte costuri aferente imprumuturilor			4.000			4.000				
			20	24	02	Comisioane si alte costuri aferente imprumuturilor interne			4.000							
			30			TITLUL III DOBANZI			365.000			196.000	161.697	161.697		
			30	01		Dobanzi aferente datoriei publice interne			365.000			196.000	161.697	161.697		
			30	01	01	Dobanzi aferente datoriei publice interne directe			84.000			42.000	29.550	29.550		
			30	01	02	Dobanzi aferente creditelor interne garantate			281.000			154.000	132.147	132.147		
6000	02					Partea II-a APARARE, ORDINE PUBLICA SI SIGURANTA NATIONALA										
						ORDINE PUBLICA SI SIGURANTA NATIONALA			2.027.000			1.049.000	942.475	942.475		8.261
			01			CHELTUIELI CURENTE			2.027.000			1.049.000	942.475	942.475		8.261
			10			TITLUL I CHELTUIELI DE PERSONAL			2.037.000			1.059.000	965.887	965.887		8.261
			10	01		Cheltuieli salariale in bani			1.890.000			944.000	906.135	906.135		
			10	01	01	Salarii de baza			1.626.000			812.000	775.927	775.927		
			10	01	05	Sporuri pentru conditii de munca			1.569.000			783.000	750.046	750.046		
			10	01	13	Drepturi de delegare			56.000			28.000	25.881	25.881		
			10	02		Cheltuieli salariale in natura			1.000			1.000				
									228.000			114.000	112.934	112.934		



Capi- tol	Sub- capit ol	Pa- ra- graf	Gru- pa / Titlu	Ar- ti- col	Ali- ne- at	Denumire indicator	Credite de angajament		Credite bugetare		Angajamente bugetare	Angajamente legale	Plati efectuate	Angajamente legale de platit	Chelt efecti	
							aprobate la finele perioadei de raportare	trimestriale cumulate	aprobate la finele perioadei de raportare	trimestriale cumulate						
A							1	2	3	4	5	6	7	8=6-7	9	
						B										
	71					TITLUL XIII ACTIVE NEFINANCIARE										
	71	01				Active fixe			-10.000							
	71	01	02			Masini, echipamente si mijloace de transport										
	71	01	03			Mobilier, aparatura birotica si alte active corporale										
	84					PLATI EFECTUATE IN ANII PRECEDENTI SI RECUPERATE IN ANUL CURENT			-10.000							
	85					Titlul XIX PLATI EFECTUATE IN ANII PRECEDENTI SI RECUPERATE IN ANUL CURENT			-10.000							
	85	01				Plati efectuate in anii precedenti si recuperate in anul curent			-10.000							
	85	01	01			Plati efectuate in anii precedenti si recuperate in anul curent (SF)			-10.000							
6500	02					Partea II-a CHELTUIELI SOCIAL-CULTURALE			18.555.000	11.030.000	9.017.101	9.017.101	8.579.117	437.984	8.	
6502						INVATAMANT			7.780.000	4.308.000	2.878.450	2.878.450	2.878.450		2.	
	01					CHELTUIELI CURENTE			6.372.000	3.902.000	2.878.450	2.878.450	2.878.450		2.	
	10					TITLUL I CHELTUIELI DE PERSONAL			68.000	41.000	23.619	23.619	23.619			
	10	02				Cheltuieli salariale in natura			68.000	41.000	23.619	23.619	23.619			
	10	02	05			Transportul la si de la locul de munca			68.000	41.000	23.619	23.619	23.619			
	20					TITLUL II BUNURI SI SERVICII			4.537.000	2.782.000	2.049.804	2.049.804	2.049.804		2.	
	20	01				Bunuri si servicii			3.114.000	2.043.000	1.799.332	1.799.332	1.799.332		1.	
	20	01	01			Furnituri de birou			54.000	29.000	13.335	13.335	13.335			

Capi- tol	Sub- capi- tol	Pa- ra- graf	Gru- pa / Titlu	Ar- ti- col	Ali- ne- at	Denumire indicator	Credite de angajament			Credite bugetare		Angajamente legale	Plati efectuate	Angajamente legale de platit	Chelt efecti			
							1	2	3	4	5					6	7	8=6-7
			<b>A</b>			<b>B</b>												
			20 01 02			Materiale pentru curatenie			51.000		36.167		36.167					
			20 01 03			Incalzit, iluminat si forta motrica			1.380.000		1.286.132		1.286.132					
			20 01 04			Apa, canal si salubritate			189.000		160.691		160.691					
			20 01 05			Carburanti si lubrifianti			1.000									
			20 01 07			Transport			8.000									
			20 01 08			Posta, telecomunicatii, radio, tv, internet			42.000		31.750		31.750					
			20 01 09			Materiale si prestari de servicii cu caracter functional			213.000		165.414		165.414					
			20 01 30			Alte bunuri si servicii pentru intretinere si functionare			130.000		105.843		105.843					
			20 02			Reparatii curente			322.000		66.548		66.548					
			20 04			Medicamente si materiale sanitare			89.000		9.076		9.076					
			20 04 02			Materiale sanitare			22.000		1.220		1.220					
			20 04 04			Dezinfectanti			67.000		7.856		7.856					
			20 05			Bunuri de natura obiectelor de inventar			109.000		19.306		19.306					
			20 05 30			Alte obiecte de inventar			109.000		19.306		19.306					
			20 06			Deplasari, detasari, transferari			21.000		5.926		5.926					
			20 06 01			Deplasari interne, detasari, transferari			21.000		5.926		5.926					
			20 11			Carti, publicatii si materiale documentare					4.460		4.460					
			20 13			Pregatire profesionala			30.000		18.825		18.825					
			20 14			Protectia muncii			8.000		3.000		3.000					
			20 30			Alte cheltuieli			143.000		123.331		123.331					

Capi- tol	Sub- capi- tol	Pa- ra- graf	Gru- pa / Titlu	Ar- ti- col	Ali- ne- at	Denumire indicator	Credite de angajament			Credite bugetare		Angajamente legale	Plati efectuate	Angajamente legale de platit	Chelti efecti
							1	2	3	4	5				
			<b>A</b>			<b>B</b>									
			20	30	01	Reclama si publicitate			5.000	4.000	3.356	3.356	3.356		
			20	30	04	Chirii			264.000	134.000	119.975	119.975	119.975		
			20	30	30	Alte cheltuieli cu bunuri si servicii			6.000	5.000					
			51			TITLUL VI TRANSFERURI INTRE UNITATI ALE ADMINISTRATIEI PUBLICE			357.000	258.000	258.000	258.000	258.000		
			51	01		Transferuri curente			357.000	258.000	258.000	258.000	258.000		
			51	01	39	Transferuri din bugetele locale pentru finantarea unitatilor de asistenta sociala si medico-sociale			357.000	258.000	258.000	258.000	258.000		
			55			TITLUL VII ALTE TRANSFERURI			151.000	74.000	74.000	74.000	74.000		
			55	01		A. Transferuri interne			151.000	74.000	74.000	74.000	74.000		
			55	01	63	Finantarea invatamantului particular sau confesional acreditat			151.000	74.000	74.000	74.000	74.000		
			57			TITLUL VIII ASISTENTA SOCIALA			131.000	81.000	42.654	42.654	42.654		
			57	02		Ajutoare sociale			131.000	81.000	42.654	42.654	42.654		
			57	02	01	Ajutoare sociale in numerar			131.000	81.000	42.654	42.654	42.654		
			58			TITLUL X PROIECTE CU FINANTARE DIN FONDURI EXTERNE NERAMBURSABILE			173.000	173.000					
			58	02		CADRULUI FINANCIAR 2014-2020			173.000	173.000					
			58	02	01	Programe din Fondul Social European (FSE)			173.000	173.000					
			58	02	01	Finantarea nationala			173.000	173.000					
			58	02	02	Finantarea externa nerambursabila			173.000	173.000					
			59			TITLUL XI ALTE CHELTUIELI			955.000	493.000	430.373	430.373	430.373		
			59	01		Burse			955.000	493.000	430.373	430.373	430.373		

Capi- tol	Sub- capi- tol	Pa- ra- graf	Gru- pa / Titlu	Ar- ti- col	Al- ne- at	Denumire indicator	Credite de angajament			Credite bugetare		Angajamente legale	Plati efectuate	Angajamente legale de platit	Chelti efecti
							1	2	3	4	5				
			<b>A</b>			<b>B</b>									
			70			CHELTUIELI DE CAPITAL									
			71			TITLUL XIII ACTIVE NEFINANCIARE									
			71	01		Active fixe			1.408.000	406.000					
			71	01	01	Constructii			1.408.000	406.000					
			71	01	02	Masini, echipamente si mijloace de transport			1.339.000	337.000					
			71	01	03	Mobilier, aparatura birotica si alte active corporale			12.000	12.000					
			71	01	30	Alte active fixe (inclusiv reparatii capitale)			57.000	57.000					
6602						SANATAFE			1.447.000	741.000	741.000	741.000	741.000		
			01			CHELTUIELI CURENTE			1.447.000	741.000	741.000	741.000	741.000		
			51			TITLUL VI TRANSFERURI INTRE UNITATI ALE ADMINISTRATIEI PUBLICE			1.447.000	741.000	741.000	741.000	741.000		
			51	01		Transferuri curente			1.447.000	741.000	741.000	741.000	741.000		
			51	01	39	Transferuri din bugetele locale pentru finantarea unitatilor de asistenta sociala si medico-sociale			1.447.000	741.000	741.000	741.000	741.000		
6702						CULTURA, RECREERE SI RELIGIE			2.866.000	2.034.000	1.451.215	1.451.215	1.013.231	437.984	
			01			CHELTUIELI CURENTE			1.938.000	1.106.000	1.014.956	1.014.956	1.011.773	3.183	
			10			TITLUL I CHELTUIELI DE PERSONAL			211.000	104.000	102.017	102.017	102.017		
			10	01		Cheltuieli salariale in bani			206.000	101.000	99.773	99.773	99.773		
			10	01	01	Salarii de baza			194.000	94.000	93.858	93.858	93.858		
			10	01	17	Indemnizatii de hrana			12.000	7.000	5.915	5.915	5.915		



Capi- tol	Sub- capi- tol	Pa- ra- graf	Gru- pa / Titlu	Ar- ti- col	Ali- ne- at	Denumire indicator	Credite de angajament				Angajamente legale	Plati efectuate	Angajamente legale de platit	Cheltu efecti		
							Credite de angajament		Credite bugetare						Angajamente legale	Angajamente bugetare
							aprobate la finele perioadei de raportare	trimestriale cumulate	aprobate la finele perioadei de raportare	trimestriale cumulate						
1	2	3	4	5	6	7	8=6-7	9								
	<b>A</b>					<b>B</b>										
	10	03				Contributii										
	10	03	07			Contributia asiguratorie pentru munca			2.244	2.244	2.244					
	20					TITLUL II BUNURI SI SERVICII			2.244	2.244						
	20	01				Bunuri si servicii		472.000	117.939	117.939	114.756	3.183				
	20	01	01			Furnituri de birou		436.000	121.000	98.030	97.227	803				
	20	01	02			Materiale pentru curatenie		1.000	1.000							
	20	01	03			Incalzit, iluminat si forta motrica		2.000	2.000	988	988					
	20	01	04			Apa, canal si salubritate		100.300	96.300	83.411	83.255	156				
	20	01	08			Posta, telecomunicatii, radio, tv, internet		7.700	6.700	4.567	4.567					
	20	01	09			Materiale si prestari de servicii cu caracter functional		4.000	4.000	1.464	1.464					
	20	01	30			Alte bunuri si servicii pentru intretinere si functionare		4.000	2.000	697	697					
	20	02				Reparatii curente		317.000	9.000	6.903	6.256	647				
	20	05				Bunuri de natura obiectelor de inventar		32.000	22.000	16.016	13.636	2.380				
	20	05	30			Alte obiecte de inventar										
	20	11				Carti, publicatii si materiale documentare		4.000	4.000	3.893	3.893					
	51					TITLUL VI TRANSFERURI INTRE UNITATI ALE ADMINISTRATIEI PUBLICE		1.145.000	745.000	745.000	745.000					
	51	01				Transferuri curente		1.145.000	745.000	745.000	745.000					
	51	01	01			Transferuri catre institutiile publice		1.145.000	745.000	745.000	745.000					
	59					TITLUL XI ALTE CHELTUIELI		110.000	110.000	50.000	50.000					

Capi- tol	Sub- capi- tol	Pa- ra- graf	Gru- pa / Titlu	Ar- ti- col	Ali- at	Denumire indicator	Credite de angajament			Credite bugetare		Angajamente legale	Plati efectuate	Angajamente legale de platit	Cheln. efecti
							1	2	3	4	5				
			<b>A</b>			<b>B</b>									
			59	11		Asociatii si fundatii			60.000	60.000					
			59	12		Sustinerea cultelor			50.000	50.000	50.000	50.000	50.000		
			70			CHELTUIELI DE CAPITAL			928.000	928.000	436.259	436.259	1.458	434.801	
			71	01		TITLUL XIII ACTIVE NEFINANCIARE			928.000	928.000	436.259	436.259	1.458	434.801	
			71	01		Active fixe			928.000	928.000	436.259	436.259	1.458	434.801	
			71	01	01	Constructii			915.000	915.000	436.259	436.259	1.458	434.801	
			71	01	02	Masini, echipamente si mijloace de transport									
			71	01	03	Mobilier, aparatura birou si alte active corporale									
			71	01	30	Alte active fixe (inclusiv reparatii capitale)			13.000	13.000					
6802						ASIGURARI SI ASISTENTA SOCIALA			6.462.000	3.947.000	3.946.436	3.946.436	3.946.436		3.
			01			CHELTUIELI CURENTE			6.390.000	3.911.000	3.911.000	3.911.000	3.911.000		3.
			51			TITLUL VI TRANSFERURI INTRE UNITATI ALE ADMINISTRATIEI PUBLICE			6.390.000	3.911.000	3.911.000	3.911.000	3.911.000		3.
			51	01		Transferuri curente			507.000	507.000	507.000	507.000	507.000		3.
			51	01	01	Transferuri catre institutiile publice									
			51	01	39	Transferuri din bugetele locale pentru finantarea unitatilor de asistenta sociala si medico-sociale									
			79			OPERATIUNI FINANCIARE			5.883.000	3.404.000	3.404.000	3.404.000	3.404.000		3.
			81			TITLUL XVII RAMBURSARI DE CREDITE			72.000	36.000	35.436	35.436	35.436		
			81	02		Rambursari de credite interne			72.000	36.000	35.436	35.436	35.436		



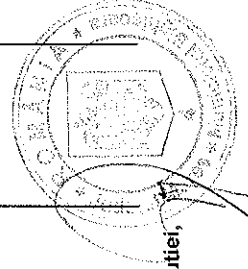
Capi- tol	Sub- capi- tol	Pa- ra- graf	Gru- pa / Titlu	Ar- fi- col	Ali- ne- at	Denumire indicator	Credite de angajament		Credite bugetare		Angajamente bugetare	Angajamente legale	Plati efectuate	Angajamente legale de platit	Cheltu efecti	
							aprobate la finele perioadei de raportare	trimestriale cumulate	aprobate la finele perioadei de raportare	trimestriale cumulate						
							I	2	3	4	5	6	7	8=6-7		
							<b>B</b>									
			71	01		Active fixe			897.000							
			71	01	01	Constructii			486.000							
			71	01	30	Alte active fixe (inclusiv reparatii capitale)			411.000							
			79			OPERATIUNI FINANCIARE			552.000		251.621	251.621				
			81			TITLUL XVII RAMBURSARI DE CREDITE			552.000		251.621	251.621				
			81	01		Rambursari de credite externe			552.000		251.621	251.621				
			81	01	02	Rambursari de credite externe din fondul de garantare			552.000		251.621	251.621				
			84			PLATI EFECTUATE IN ANII PRECEDENTI SI RECUPERATE IN ANUL CURENT			-10.000		-10.250	-10.250				
			85			Titlul XIX PLATI EFECTUATE IN ANII PRECEDENTI SI RECUPERATE IN ANUL CURENT			-10.000		-10.250	-10.250				
			85	01		Plati efectuate in anii precedenti si recuperate in anul curent			-10.000		-10.250	-10.250				
			85	01	01	Plati efectuate in anii precedenti si recuperate in anul curent (SF)			-10.000		-10.250	-10.250				
7402			01			PROTECTIA MEDIULUI			7.782.000	2.580.000	3.003.513	3.003.513	2.568.196	635.317		
			20			CHELTUIELI CURENTE			3.134.000	2.288.000	2.135.902	2.135.902	2.135.902			
			20	01		TITLUL II BUNURI SI SERVICII			3.134.000	2.288.000	2.135.902	2.135.902	2.135.902			
			20	01		Bunuri si servicii			3.134.000	2.288.000	2.135.902	2.135.902	2.135.902			
			20	01	09	Materiale si prestari de servicii cu caracter functional			2.900.000	2.160.000	2.024.758	2.024.758	2.024.758			



Capi- tol	Sub- capi- tol	Pa- ra- graf	Gru- pa / Titlu	Ar- ti- col	Ali- ne- at	Denumire indicator	Credite de angajament		Credite bugetare		Angajamente bugetare	Angajamente legale	Plati efectuate	Angajamente legale de platit	Cheltu efecti
							1	2	3	4					
			<b>A</b>			<b>B</b>									
						ADMINISTRATIEI PUBLICE									
			51	02		Transferuri de capital		38.000	38.000						
			51	02	29	Alte transferuri de capital catre institutii publice		38.000	38.000						
8402			01			TRANSPORTURI		32.929.000	30.061.000	11.943.648	11.943.648	3.714.786	8.228.862	4.	
			20			CHELTUIELI CURENTE		22.402.000	20.592.000	2.939.328	2.939.328	2.933.728	5.600	2.	
			20			TITLUL II BUNURI SI SERVICII		72.000	47.000	16.459	16.459	10.859	5.600		
			20	01		Bunuri si servicii		23.000	23.000	5.600	5.600		5.600		
			20	01	30	Alte bunuri si servicii pentru intretinere si functionare		23.000	23.000	5.600	5.600		5.600		
			20	05		Bunuri de natura obiectelor de inventar		49.000	24.000	10.859	10.859	10.859			
			20	05	30	Alte obiecte de inventar		49.000	24.000	10.859	10.859	10.859			
			40			TITLUL IV SUBVENTII		5.035.000	3.250.000	2.922.869	2.922.869	2.922.869		2.	
			40	03		Subventii pentru acoperirea diferentelor de pret si tarif		5.035.000	3.250.000	2.922.869	2.922.869	2.922.869		2.	
			58			TITLUL X PROIECTE CU FINANTARE DIN FONDURI EXTERNE NERAMBURSABILE									
			58	01		CADRULUI FINANCIAR 2014-2020		17.295.000	17.295.000						
			58	01	01	Programe din Fondul European de Dezvoltare Regionala (FEDR)		17.295.000	17.295.000						
			58	01	01	Finantarea nationala		2.535.000	2.535.000						
			58	01	02	Finantarea externa nerambursabila		14.367.000	14.367.000						
			58	01	03	Cheltuieli neeligibile		393.000	393.000						
			70			CHELTUIELI DE CAPITAL		9.288.000	8.874.000	8.410.528	8.410.528	187.266	8.223.262	2.	

Capi- tol	Sub- capi- tol	Pa- ra- gra- ful	Gru- pa / Titlu	Ar- ti- col	Ali- ne- at	Denumire indicator	Credite de angajament			Credite bugetare		Angajamente legale	Plati efectuate	Angajamente legale de platit	Cheltu- efecti			
							1	2	3	4	5					6	7	8=6-7
			<b>A</b>			<b>B</b>												
			71			TITLUL XIII ACTIVE NEFINANCIARE												
			71	01		Active fixe			9.288.000	8.874.000	8.410.528	187.266	8.223.262	2.				
			71	01	01	Constructii			9.288.000	8.874.000	8.410.528	187.266	8.223.262	2.				
			71	01	03	Mobilier, aparatura biroutica si alte active corporale			8.457.000	8.343.000	8.293.735	154.963	8.138.772	2.1				
			71	01	30	Alte active fixe (inclusiv reparatii capitale)			831.000	531.000	116.793	32.303	84.490					
			79			OPERATIUNI FINANCIARE			1.289.000	645.000	644.220	644.220						
			81			TITLUL XVII RAMBURSARI DE CREDITE			1.289.000	645.000	644.220	644.220						
			81	02		Rambursari de credite interne			1.289.000	645.000	644.220	644.220						
			81	02	05	Rambursari de credite aferente datoriei publice interne locale			1.289.000	645.000	644.220	644.220						
			84			TITLUL XV PLATI EFECTUATE IN ANII PRECEDENTI SI RECUPERATE IN ANUL CURENT			-50.000	-50.000	-50.428	-50.428						
			85			Titlul XIX PLATI EFECTUATE IN ANII PRECEDENTI SI RECUPERATE IN ANUL CURENT			-50.000	-50.000	-50.428	-50.428						
			85	01		Plati efectuate in anii precedenti si recuperate in anul curent			-50.000	-50.000	-50.428	-50.428						
			85	01	01	Plati efectuate in anii precedenti si recuperate in anul curent (SF)			-50.000	-50.000	-50.428	-50.428						
8702						ALTE ACTIUNI ECONOMICE			77.000	55.000	30.852	30.852						
			01			CHELTUIELI CURENTE			77.000	55.000	30.852	30.852						

Capi- tol	Sub- capi- tol	Pa- ra- graf	Ar- ti- col	Ali- ne- at	Denumire indicator	Credite de angajament			Credite bugetare		Angajamente legale	Plati efectuate	Angajamente legale de platit	Chelnu efecti
						1	2	3	4	5				
	<b>A</b>				<b>B</b>									
	20				TITLUL II BUNURI SI SERVICII									
	20	01			Bunuri si servicii			77.000	55.000	30.852	30.852	30.852	30.852	
	20	01	01		Furnituri de birou			43.000	29.000	24.328	24.328	24.328	24.328	
	20	01	02		Materiale pentru curatenie			1.000	1.000	170	170	170	170	
	20	01	03		Incalzit, iluminat si forta motrica			2.000	1.000	820	820	820	820	
	20	01	04		Apa, canal si salubritate			27.000	20.000	19.629	19.629	19.629	19.629	
	20	01	08		Posta, telecomunicatii, radio, tv, internet			1.000	1.000	118	118	118	118	
	20	01	09		Materiale si prestari de servicii cu caracter functional			4.000	2.000	1.440	1.440	1.440	1.440	
	20	01	30		Alte bunuri si servicii pentru intretinere si functionare			4.000	2.000	663	663	663	663	
	20	02			Reparatii curente			4.000	2.000	1.488	1.488	1.488	1.488	
	20	05			Bunuri de natura obiectelor de inventar			7.000	7.000	610	610	610	610	
	20	05	30		Alte obiecte de inventar			4.000	3.000					
	20	11			Carti, publicatii si materiale documentare			4.000	3.000					
	70				CHELTUIELI DE CAPITAL			23.000	16.000	5.914	5.914	5.914	5.914	
	71				TITLUL XIII ACTIVE NEFINANCIARE									
	71	01			Active fixe									
	71	01	03		Mobilier, aparatura birou si alte active corporale									



Conducatorul compartimentului  
financiar-contabil

Conducatorul institutiei,



## TOTAL JUDEȚUL MUREȘ

CONTUL DE EXECUȚIE AL BUGETULUI LOCAL - CHELTUIELI  
SECȚIUNEA DE FUNCȚIONARE  
30.06.2021

Capi- tol	Sub- capi- tol	Pa- ra- graf	Gru- pa / Titlu	Ar- ti- col	Ali- ne- at	Denumire indicator	Credite de angajament			Credite bugetare		Angajamente legale	Plati efectuate	Angajamente legale de platit	Cheltu- efecti
							aprobate la finele perioadei de raportare	trimestriale cumulate	aprobate la finele perioadei de raportare	trimestriale cumulate	5				
A							1	2	3	4	5	6	7	8=6-7	9
5002						B									
			01			TOTAL CHELTUIELI	50.764.000	30.444.000	50.764.000	30.444.000	26.089.941	26.089.941	25.586.526	503.415	22.
			10			CHELTUIELI CURENTE	48.547.000	29.427.000	48.547.000	29.427.000	25.102.048	25.102.048	24.598.633	503.415	22.
			20			TITLUL I CHELTUIELI DE PERSONAL	11.122.000	5.593.000	11.122.000	5.593.000	5.486.866	5.486.866	5.484.767	2.099	5.
			30			TITLUL II BUNURI SI SERVICII	19.793.000	13.210.000	19.793.000	13.210.000	9.519.159	9.519.159	9.017.843	501.316	8.
			40			TITLUL III DOBANZI	365.000	196.000	365.000	196.000	161.697	161.697	161.697		
			51			TITLUL IV SUBVENTII	5.126.000	3.301.000	5.126.000	3.301.000	2.968.869	2.968.869	2.968.869		2.
						TITLUL VI TRANSFERURI INTRE UNITATI ALE ADMINISTRATIEI PUBLICE	10.716.000	6.345.000	10.716.000	6.345.000	6.345.000	6.345.000	6.345.000		6.
			55			TITLUL VII ALTE TRANSFERURI	151.000	74.000	151.000	74.000	74.000	74.000	74.000		
			57			TITLUL VIII ASISTENTA SOCIALA	131.000	81.000	131.000	81.000	42.654	42.654	42.654		
			59			TITLUL XI ALTE CHELTUIELI	1.143.000	627.000	1.143.000	627.000	503.803	503.803	503.803		
			79			OPERATIUNI FINANCIARE	2.401.000	1.201.000	2.401.000	1.201.000	1.174.439	1.174.439	1.174.439		
			81			TITLUL XVII RAMBURSARI DE CREDITE	2.401.000	1.201.000	2.401.000	1.201.000	1.174.439	1.174.439	1.174.439		
			84			PLATI EFECTUATE IN ANII PRECEDENTI SI RECUPERATE IN ANUL CURENT	-184.000	-184.000	-184.000	-184.000	-186.546	-186.546	-186.546		
			85			Titlul XIX PLATI EFECTUATE IN ANII PRECEDENTI SI RECUPERATE IN ANUL CURENT	-184.000	-184.000	-184.000	-184.000	-186.546	-186.546	-186.546		
5100	02					Partea I-a SERVICII PUBLICE GENERALE	14.250.000	7.817.000	14.250.000	7.817.000	6.824.763	6.824.763	6.571.758	253.005	6.
5102						AUTORITATI PUBLICE SI ACTIUNI EXTERNE	11.176.000	6.289.000	11.176.000	6.289.000	5.594.242	5.594.242	5.351.378	242.864	5.
			01			CHELTUIELI CURENTE	11.256.000	6.381.000	11.256.000	6.381.000	5.674.470	5.674.470	5.431.606	242.864	5.
			10			TITLUL I CHELTUIELI DE PERSONAL	8.265.000	4.169.000	8.265.000	4.169.000	4.113.284	4.113.284	4.113.284		4.
			10	01		Cheltuieli salariale in bani	8.081.000	4.068.000	8.081.000	4.068.000	4.022.801	4.022.801	4.022.801		3.
			10	01	01	Salarii de baza	7.444.000	3.734.000	7.444.000	3.734.000	3.697.865	3.697.865	3.697.865		3.

Capi- tol	Sub- capi- tol	Pa- ra- graf	Gru- pa / Titlu	Ar- ti- col	Ali- ne- at	Denumire indicator	Credite de angajament		Credite bugetare		Angajamente legale	Plati efectuate	Angajamente legale de platit	Chelt efecti
							1	2	3	4				
			<b>A</b>			<b>B</b>								
			10	01	05	Sporuri pentru conditii de munca			16.000	9.000	7.818	7.818	8-6-7	1
			10	01	12	Indemnizatii platite unor persoane din afara unitatii			267.000	147.000	143.865	143.865		
			10	01	13	Drepturi de delegare			3.000	2.000	60	60		
			10	01	17	Indemnizatii de hrana			351.000	176.000	173.193	173.193		
			10	03		Contributii			184.000	92.000	90.483	90.483		
			10	03	07	Contributia asiguratorie pentru munca			184.000	92.000	90.483	90.483		
			20			TITLUL II BUNURI SI SERVICII			2.913.000	2.197.000	1.537.756	1.537.756		1.
			20	01		Bunuri si servicii			1.948.000	1.420.000	1.313.699	1.313.699		1.
			20	01	01	Furnituri de birou			31.000	16.000	15.846	12.996		
			20	01	02	Materiale pentru curatenie			11.000	11.000	6.381	6.381		
			20	01	03	Incalzit, iluminat si forta motrica			205.000	158.000	152.695	152.695		
			20	01	04	Apa, canal si salubritate			160.000	100.000	95.067	95.067		23.251
			20	01	05	Carburanti si lubrifianti			13.000	5.000	4.709	4.709		
			20	01	08	Posta, telecomunicatii, radio, tv, internet			77.000	67.000	64.269	64.269		
			20	01	09	Materiale si prestari de servicii cu caracter functional			5.000	5.000	276	276		
			20	01	30	Alte bunuri si servicii pentru intretinere si functionare			1.446.000	1.058.000	974.456	974.456		163.781
			20	02		Reparatii curente			450.000	450.000	25.866	25.866		24.911
			20	05		Bunuri de natura obiectelor de inventar			77.000	67.000	61.969	61.969		
			20	05	30	Alte obiecte de inventar			77.000	67.000	61.969	61.969		
			20	06		Deplasari, detasari, transferari			5.000	5.000	649	649		

Capi- tol	Sub- capi- tol	Pa- ra- graf	Gru- pa / Titlu	Ar- ti- col	Ali- ne- at	Denumire indicator	Credite de angajament			Credite bugetare		Angajamente legale	Plati efectuate	Angajamente legale de platit	Cheltu- efecti
							1	2	3	4	5				
<b>A</b>							<b>1</b>	<b>2</b>	<b>3</b>	<b>4</b>	<b>5</b>	<b>6</b>	<b>7</b>	<b>8=6-7</b>	
20	06	01				Deplasari interne, detasari, transferari			5.000	5.000	649	649	649		
20	12					Consultanta si expertiza			285.000	155.000	70.950	70.950	48.975	21.975	
20	14					Protectia muncii			2.000	2.000	1.026	1.026	729	297	
20	25					Cheltuieli judiciare si extrajudiciare derivate din actiuni in reprezentarea intereselor statului, potrivit dispozitiilor legale			60.000	60.000	43.503	43.503	43.503		
20	30					Alte cheltuieli			86.000	38.000	20.094	20.094	14.295	5.799	
20	30	01				Reclama si publicitate			70.000	30.000	16.773	16.773	11.415	5.358	
20	30	02				Protocol si reprezentare			8.000	4.000	1.385	1.385	944		
20	30	03				Prime de asigurare non-viata			8.000	4.000	1.936	1.936	1.936		
59						TITLUL XI ALTE CHELTUIELI			78.000	24.000	23.430	23.430	23.430		
59	17					Despagubiri civile			30.000						
59	40					Sume aferente persoanelor cu handicap neincadrate			48.000	24.000	23.430	23.430	23.430		
79						OPERATIUNI FINANCIARE			24.000	12.000	11.994	11.994	11.994		
81						TITLUL XVII RAMBURSARI DE CREDITE			24.000	12.000	11.994	11.994	11.994		
81	02					Rambursari de credite interne			24.000	12.000	11.994	11.994	11.994		
81	02	05				Rambursari de credite aferente datoriei publice interne locale			24.000	12.000	11.994	11.994	11.994		
84						PLATI EFECTUATE IN ANII PRECEDENTI SI RECUPERATE IN ANUL CURENT									
85						Titlul XIX PLATI EFECTUATE IN ANII PRECEDENTI SI RECUPERATE			-104.000	-104.000	-92.222	-92.222	-92.222		



Capi- tol	Sub- capi- tol	Pa- ra- gra- f	Gru- pa / Titlu	Ar- ti- col	Ali- ne- at	Denumire indicator	Credite de angajament		Credite bugetare		Angajamente bugetare	Angajamente legale	Plati efectuate	Angajamente legale de platit	Cheltu- efecti
							aprobate la finele perioadei de raportare	trimestriale cumulate	aprobate la finele perioadei de raportare	trimestriale cumulate					
A						B	1	2	3	4	5	6	7	8=6-7	
						intretinere si functionare			387.000	185.000	20.930	20.930	12.888	8.042	
		20	02			Reparatii curente			210.000	85.000					
		20	05			Bunuri de natura obiectelor de inventar			3.000	2.000	1.336	1.336	1.336		
		20	05	30		Alte obiecte de inventar			3.000	2.000	1.336	1.336	1.336		
		20	06			Deplasari, detasari, transferari			1.000	1.000	87	87	87		
		20	06	01		Deplasari interne, detasari, transferari			1.000	1.000	87	87	87		
		51				TITLUL VI TRANSFERURI INTRE UNITATI ALE ADMINISTRATIEI PUBLICE			1.377.000	690.000	690.000	690.000	690.000		
		51	01			Transferuri curente			1.377.000	690.000	690.000	690.000	690.000		
		51	01	39		Transferuri din bugetele locale pentru finantarea unitatilor de asistenta sociala si medico-sociale			1.377.000	690.000	690.000	690.000	690.000		
		84				PLATI EFECTUATE IN ANII PRECEDENTI SI RECUPERATE IN ANUL CURENT			-10.000	-10.000	-10.234	-10.234	-10.234		
		85				Titlul XIX PLATI EFECTUATE IN ANII PRECEDENTI SI RECUPERATE IN ANUL CURENT			-10.000	-10.000	-10.234	-10.234	-10.234		
		85	01			Plati efectuate in anii precedenti si recuperate in anul curent			-10.000	-10.000	-10.234	-10.234	-10.234		
		85	01	01		Plati efectuate in anii precedenti si recuperate in anul curent (SF)			-10.000	-10.000	-10.234	-10.234	-10.234		
5502						TRANZACTII PRIVIND DATORIA PUBLICA SI IMPRUMUTURI			369.000	196.000	161.697	161.697	161.697		
		01				CHELTUIELI CURENTE			369.000	196.000	161.697	161.697	161.697		

Capi- tol	Sub- capi- tol	Pa- ra- graf	Gru- pa / Titlu	Ar- ti- col	Ali- ne- at	Denumire indicator	Credite de angajament			Credite bugetare		Angajamente legale	Plati efectuate	Angajamente legale de platit	Cheltu- efecti		
							aprobate la finele perioadei de raportare	trimestriale cumulate	aprobate la finele perioadei de raportare	trimestriale cumulate	Angajamente bugetare					Angajamente legale	
							I	2	3	4	5	6	7	8=6-7			
							<b>A</b>	<b>B</b>									
		20				TITLUL II BUNURI SI SERVICII			4.000								
		20	24			Comisioane si alte costuri aferente imprumuturilor			4.000								
		20	24	02		Comisioane si alte costuri aferente imprumuturilor interne			4.000								
		30				TITLUL III DOBANZI			365.000	196.000	161.697	161.697	161.697				
		30	01			Dobanzi aferente datoriei publice interne			365.000	196.000	161.697	161.697	161.697				
		30	01	01		Dobanzi aferente datoriei publice interne directe			84.000	42.000	29.550	29.550	29.550				
		30	01	02		Dobanzi aferente creditelor interne garantate			281.000	154.000	132.147	132.147	132.147				
6000	02						Partea II-a APARARE, ORDINE PUBLICA SI SIGURANTA NATIONALA			2.027.000	1.049.000	942.475	942.475	942.475	8.261		
6102							ORDINE PUBLICA SI SIGURANTA NATIONALA			2.027.000	1.049.000	942.475	942.475	942.475	8.261		
		01						CHELTUIELI CURENTE		2.037.000	1.059.000	965.887	965.887	965.887	8.261		
		10						TITLUL I CHELTUIELI DE PERSONAL		1.890.000	944.000	906.135	906.135	906.135			
		10	01						Cheltuieli salariale in bani	1.626.000	812.000	775.927	775.927	775.927			
		10	01	01						Salarii de baza	1.569.000	750.046	750.046	750.046			
		10	01	05						Sporuri pentru conditii de munca	56.000	25.881	25.881	25.881			
		10	01	13						Drepturi de delegare	1.000	1.000	1.000	1.000			
		10	02						Cheltuieli salariale in natura	228.000	114.000	112.934	112.934	112.934			
		10	02	02						Norme de hrana	228.000	114.000	112.934	112.934	112.934		
		10	03						Contributii	36.000	18.000	17.274	17.274	17.274			
		10	03	07						Contributia asiguratorie pentru munca	36.000	18.000	17.274	17.274	17.274		



Capi- tol	Sub- capi- tol	Pa- ra- graf	Gru- pa / Titlu	Ar- ti- col	Ali- ne- at	Denumire indicator	Credite de angajament			Credite bugetare		Angajamente legale	Plati efectuate	Angajamente legale de platit	Cheltu- efecti
							1	2	3	4	5				
			<b>A</b>			<b>B</b>									
			85	01		IN ANUL CURENT									
			85	01	01	Plati efectuate in anii precedenti si recuperate in anul curent			-10.000	-10.000	-23.412	-23.412	-23.412		
			85	01	01	Plati efectuate in anii precedenti si recuperate in anul curent (SF)			-10.000	-10.000	-23.412	-23.412	-23.412		
6500	02					Partea III-a CHELTUIELI SOCIAL-CULTURALE			16.046.000	9.523.000	8.580.842	8.580.842	8.577.659	3.183	8.
6502						INVATAMANT			6.199.000	3.729.000	2.878.450	2.878.450	2.878.450		2.
			01			CHELTUIELI CURENTE			6.199.000	3.729.000	2.878.450	2.878.450	2.878.450		2.
			10			TITLUL I CHELTUIELI DE PERSONAL			68.000	41.000	23.619	23.619	23.619		
			10	02		Cheltuieli salariale in natura			68.000	41.000	23.619	23.619	23.619		
			10	02	05	Transportul la si de la locul de munca			68.000	41.000	23.619	23.619	23.619		
			20			TITLUL II BUNURI SI SERVICII			4.537.000	2.782.000	2.049.804	2.049.804	2.049.804		2.
			20	01		Bunuri si servicii			3.114.000	2.043.000	1.799.332	1.799.332	1.799.332		1.
			20	01	01	Furnituri de birou			54.000	29.000	13.335	13.335	13.335		
			20	01	02	Materiale pentru curatenie			93.000	51.000	36.167	36.167	36.167		
			20	01	03	Incalziri, iluminat si forta motrica			1.899.000	1.380.000	1.286.132	1.286.132	1.286.132		1.
			20	01	04	Apa, canal si salubritate			363.000	189.000	160.691	160.691	160.691		
			20	01	05	Carburanti si lubrifianti			2.000	1.000					
			20	01	07	Transport			8.000	8.000					
			20	01	08	Posta, telecomunicatii, radio, tv, internet			75.000	42.000	31.750	31.750	31.750		
			20	01	09	Materiale si prestari de servicii cu caracter functional									
			20	01	30	Alte bunuri si servicii pentru			363.000	213.000	165.414	165.414	165.414		





Capi- toi	Sub- capi- toi	Pa- ra- graf	Gru- pa / Titlu	Ar- ti- col	Ali- ne- at	Denumire indicator	Credite de angajament			Credite bugetare		Angajamente legale	Plati efectuate	Angajamente legale de platit	Cheltu- efecti
							1	2	3	4	5				
			<b>A</b>			<b>B</b>									
			55	01		A. Transferuri interne			151.000	74.000	74.000	74.000	74.000	8=6-7	
			55	01	63	Finantarea invatamanului particular sau confesional acreditat			151.000	74.000	74.000	74.000	74.000		
			57	02		TITLUL VIII ASISTENTA SOCIALA			131.000	81.000	42.654	42.654	42.654		
			57	02		Ajutoare sociale			131.000	81.000	42.654	42.654	42.654		
			57	02	01	Ajutoare sociale in numerar			131.000	81.000	42.654	42.654	42.654		
			59			TITLUL XI ALTE CHELTUIELI			955.000	493.000	430.373	430.373	430.373		
			59	01		Burse			955.000	493.000	430.373	430.373	430.373		
6602			01			SANATATE			1.447.000	741.000	741.000	741.000	741.000		
			01			CHELTUIELI CURENTE			1.447.000	741.000	741.000	741.000	741.000		
			51			TITLUL VI TRANSFERURI INTRE UNITATI ALE ADMINISTRATIEI PUBLICE			1.447.000	741.000	741.000	741.000	741.000		
			51	01		Transferuri curente			1.447.000	741.000	741.000	741.000	741.000		
			51	01	39	Transferuri din bugetele locale pentru finantarea unitatilor de asistenta sociala si medico-sociale			1.447.000	741.000	741.000	741.000	741.000		
6702			01			CULTURA, RECREERE SI RELIGIE			1.938.000	1.106.000	1.014.956	1.014.956	1.011.773	3.183	1,1
			01			CHELTUIELI CURENTE			1.938.000	1.106.000	1.014.956	1.014.956	1.011.773	3.183	1,1
			10			TITLUL I CHELTUIELI DE PERSONAL			211.000	104.000	102.017	102.017	102.017		
			10	01		Cheltuieli salariale in bani			206.000	101.000	99.773	99.773	99.773		
			10	01	01	Salarii de baza			194.000	94.000	93.858	93.858	93.858		
			10	01	17	Indemnizatii de hrana			12.000	7.000	5.915	5.915	5.915		
			10	03		Contributii			5.000	3.000	2.244	2.244	2.244		
			10	03	07	Contributia asiguratorie pentru munca			5.000	3.000	2.244	2.244	2.244		

Capi- tol	Sub- capi- tol	Pa- ra- graf	Gru- pa / Titlu	Ar- ti- col	Al- ne- at	Denumire indicator	Credite de angajament			Credite bugetare		Angajamente bugetare	Angajamente legale	Plati efectuate	Angajamente legale de platit	Cheltu- efecti
							1	2	3	4	5					
			<b>A</b>			<b>B</b>										
			20			TITLUL II BUNURI SI SERVICII						117.939	117.939	114.756	3.183	
			20	01		Bunuri si servicii			472.000		147.000	117.939	117.939	114.756	3.183	
			20	01	01	Furnituri de birou			436.000		121.000	98.030	98.030	97.227	803	
			20	01	02	Materiale pentru curatenie			1.000		1.000	988	988	988	988	
			20	01	03	Incalzit, iluminat si forta motrica			100.300		96.300	83.411	83.411	83.255	156	
			20	01	04	Apa, canal si salubritate			7.700		6.700	4.567	4.567	4.567		
			20	01	08	Posta, telecomunicatii, radio, tv, internet			4.000		4.000	1.464	1.464	1.464		
			20	01	09	Materiale si prestari de servicii cu caracter functional			4.000		2.000	697	697	697		
			20	01	30	Alte bunuri si servicii pentru intretinere si functionare										
			20	02		Reparatii curente			317.000		9.000	6.903	6.903	6.256	647	
			20	05		Bunuri de natura obiectelor de inventar			32.000		22.000	16.016	16.016	13.636	2.380	
			20	05	30	Alte obiecte de inventar										
			20	11		Carti, publicatii si materiale documentare			4.000		4.000	3.893	3.893	3.893		
			51			TITLUL VI TRANSFERURI INTRE UNITATI ALE ADMINISTRATIEI PUBLICE										
			51	01		Transferuri curente			1.145.000		745.000	745.000	745.000	745.000		
			51	01	01	Transferuri catre institutiile publice			1.145.000		745.000	745.000	745.000	745.000		
			59			TITLUL XI ALTE CHELTUIELI										
			59	11		Asociatii si fundatii			110.000		110.000	50.000	50.000	50.000		
			59	12		Sustinerea cultelor			60.000		60.000	50.000	50.000	50.000		
			59	12		Sustinerea cultelor			50.000		50.000	50.000	50.000	50.000		

Capi- tol	Sub- capi- tol	Pa- ra- graf	Gru- pa / Titlu	Ar- ti- col	Ali- ne- at	Denumire indicator	Credite de angajament			Credite bugetare		Angajamente bugetare	Angajamente legale	Plati efectuate	Angajamente legale de platit	Chelti efecti
							1	2	3	4	5					
			<b>A</b>			<b>B</b>										
6802			01			ASIGURARI SI ASISTENTA SOCIALA			6.462.000		3.947.000	3.946.436	3.946.436	3.946.436	3.946.436	3.946.436
			51			CHELTUIELI CURENTE			6.390.000		3.911.000	3.911.000	3.911.000	3.911.000	3.911.000	3.911.000
			51	01		TITLUL VI TRANSFERURI INTRE UNITATI ALE ADMINISTRATIEI PUBLICE			6.390.000		3.911.000	3.911.000	3.911.000	3.911.000	3.911.000	3.911.000
			51	01	01	Transferuri curente			6.390.000		3.911.000	3.911.000	3.911.000	3.911.000	3.911.000	3.911.000
			51	01	01	Transferuri catre institutiile publice			507.000		507.000	507.000	507.000	507.000	507.000	507.000
			51	01	39	Transferuri din bugetele locale pentru finantarea unitatilor de asistenta sociala si medico-sociale										
			79			OPERATIUNI FINANCIARE			5.883.000		3.404.000	3.404.000	3.404.000	3.404.000	3.404.000	3.404.000
			81			TITLUL XVII RAMBURSARI DE CREDITE			72.000		36.000	35.436	35.436	35.436	35.436	35.436
			81	02		Rambursari de credite interne			72.000		36.000	35.436	35.436	35.436	35.436	35.436
			81	02	05	Rambursari de credite aferente datoriei publice interne locale			72.000		36.000	35.436	35.436	35.436	35.436	35.436
7000	02					Partea IV-a SERVICII SI DEZVOLTARE PUBLICA, LOCUINTE, MEDIU SI APE			5.727.000		3.804.000	3.155.923	3.155.923	3.126.557	29.366	29.366
7002			01			LOCUINTE, SERVICII SI DEZVOLTARE PUBLICA			2.129.000		1.284.000	788.853	788.853	759.487	29.366	29.366
			20			CHELTUIELI CURENTE			1.587.000		1.018.000	547.482	547.482	518.116	29.366	29.366
			20	01		TITLUL II BUNURI SI SERVICII			1.587.000		1.018.000	547.482	547.482	518.116	29.366	29.366
			20	01	03	Bunuri si servicii			1.527.000		1.018.000	547.482	547.482	518.116	29.366	29.366
			20	01	03	Incalzit, iluminat si forta motrica			1.059.000		690.000	266.134	266.134	266.134		
			20	01	04	Apa, canal si salubritate			1.000		1.000	186	186	186		
			20	01	30	Alte bunuri si servicii pentru intretinere si functionare			467.000		327.000	281.162	281.162	251.796	29.366	29.366

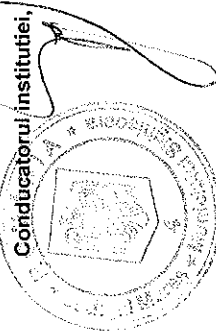
Capi- tol	Sub- capi- tol	Pa- ra- graf	Gru- pa / Titlu	Ar- ti- col	Ali- ne- at	Denumire indicator	Credite de angajament			Credite bugetare		Angajamente legale	Plati efectuate	Angajamente legale de platit	Cheltu efecti
							1	2	3	4	5				
			<b>A</b>			<b>B</b>									
			20	05		Bunuri de natura obiectelor de inventar			60.000						
			20	05	30	Alte obiecte de inventar			60.000						
			79			OPERATIUNI FINANCIARE			552.000	276.000	251.621	251.621	251.621		
			81			TITLUL XVII RAMBURSARI DE CREDITE			552.000	276.000	251.621	251.621	251.621		
			81	01		Rambursari de credite externe			552.000	276.000	251.621	251.621	251.621		
			81	01	02	Rambursari de credite externe din fondul de garantare			552.000	276.000	251.621	251.621	251.621		
			84			PLATI EFECTUATE IN ANII PRECEDENTI SI RECUPERATE IN ANUL CURENT			-10.000	-10.000	-10.250	-10.250	-10.250		
			85			Titlul XIX PLATI EFECTUATE IN ANII PRECEDENTI SI RECUPERATE			-10.000	-10.000	-10.250	-10.250	-10.250		
			85	01		IN ANUL CURENT			-10.000	-10.000	-10.250	-10.250	-10.250		
			85	01		Plati efectuate in anii precedenti si recuperate in anul curent			-10.000	-10.000	-10.250	-10.250	-10.250		
			85	01	01	Plati efectuate in anii precedenti si recuperate in anul curent (SF)			-10.000	-10.000	-10.250	-10.250	-10.250		
7402			01			PROTECTIA MEDULUI			3.598.000	2.520.000	2.367.070	2.367.070	2.367.070		1:
			20			CHELTUIELI CURENTE			3.134.000	2.288.000	2.135.902	2.135.902	2.135.902		1:
			20			TITLUL II BUNURI SI SERVICII			3.134.000	2.288.000	2.135.902	2.135.902	2.135.902		1:
			20	01		Bunuri si servicii			3.134.000	2.288.000	2.135.902	2.135.902	2.135.902		1:
			20	01	09	Materiale si prestari de servicii cu caracter functional			2.900.000	2.160.000	2.024.758	2.024.758	2.024.758		1:
			20	01	30	Alte bunuri si servicii pentru intretinere si functionare			234.000	128.000	111.144	111.144	111.144		1:

Capi- tol	Sub- capi- tol	Pa- ra- graf	Gru- pa / Titlu	Ar- ti- col	Ali- ne- at	Denumire indicator	Credite de angajament			Credite bugetare		Angajamente bugetare	Angajamente legale	Plati efectuate	Angajamente legale de platit	Cheltu efecti
							1	2	3	4	5					
			<b>A</b>			<b>B</b>										
			79			OPERATIUNI FINANCIARE										
			81			TITLUL XVII RAMBURSARI DE CREDITE			464.000		231.168	231.168	231.168	231.168		
			81	02		Rambursari de credite interne			464.000		231.168	231.168	231.168	231.168		
			81	02	05	Rambursari de credite aferente datoriei publice interne locale			464.000		231.168	231.168	231.168	231.168		
8000	02					Partea V-a ACTIUNI ECONOMICE			12.714.000		6.585.938	6.585.938	6.585.938	209.600	4:	
8002						ACTIUNI GENERALE ECONOMICE, SI DE MUNCA			6.291.000		3.021.966	3.021.966	3.021.966	204.000	2.	
			01			CHELTUIELI CURENTE			6.291.000		3.021.966	3.021.966	3.021.966	204.000	2.	
			20			TITLUL II BUNURI SI SERVICII			6.200.000		2.975.966	2.975.966	2.975.966	204.000	2.	
			20	01		Bunuri si servicii			6.200.000		2.975.966	2.975.966	2.975.966	204.000	2.	
			20	01	30	Alte bunuri si servicii pentru intretinere si functionare			6.200.000		2.975.966	2.975.966	2.975.966	204.000	2.	
			40			TITLUL IV SUBVENTII			91.000		46.000	46.000	46.000			
			40	30		Alte subventii			91.000		46.000	46.000	46.000			
8402			01			TRANSPORTURI			6.346.000		3.533.120	3.533.120	3.533.120	5.600	2:	
			20			CHELTUIELI CURENTE			5.107.000		2.939.328	2.939.328	2.939.328	5.600	2:	
			20			TITLUL II BUNURI SI SERVICII			72.000		16.459	16.459	16.459	5.600		
			20	01		Bunuri si servicii			23.000		5.600	5.600	5.600	5.600		
			20	01	30	Alte bunuri si servicii pentru intretinere si functionare			23.000		5.600	5.600	5.600	5.600		
			20	05		Bunuri de natura obiectelor de inventar			49.000		10.859	10.859	10.859			
			20	05	30	Alte obiecte de inventar			49.000		10.859	10.859	10.859			
			40			TITLUL IV SUBVENTII			5.035.000		2.922.869	2.922.869	2.922.869			

Capi- tol	Sub- capi- tol	Pa- ra- graf	Gr- pa / Titlu	Ar- ti- col	Ali- ne- at	Denumire indicator	Credite de angajament		Credite bugetare		Angajamente legale	Plati efectuate	Angajamente legale de platit	Cheltu- efectii
							1	2	3	4				
			<b>A</b>			<b>B</b>								
			40	03		Subventii pentru acoperirea diferentelor de pret si tarif			5.035.000	3.250.000	2.922.869	2.922.869		2.
			79			OPERATIUNI FINANCIARE			1.289.000	644.220	644.220	644.220		
			81			TITLUL XVII RAMBURSARI DE CREDITE			1.289.000	644.000	644.220	644.220		
			81	02		Rambursari de credite interne			1.289.000	644.000	644.220	644.220		
			81	02	05	Rambursari de credite aferente datoriei publice interne locale			1.289.000	644.000	644.220	644.220		
			84			TITLUL XV PLATI EFECTUATE IN ANII PRECEDENTI SI RECUPERATE IN ANUL CURENT			-50.000	-50.000	-50.428	-50.428		
			85			Titlul XIX PLATI EFECTUATE IN ANII PRECEDENTI SI RECUPERATE IN ANUL CURENT			-50.000	-50.000	-50.428	-50.428		
			85	01		Plati efectuate in anii precedenti si recuperate in anul curent			-50.000	-50.000	-50.428	-50.428		
			85	01	01	Plati efectuate in anii precedenti si recuperate in anul curent (SF)			-50.000	-50.000	-50.428	-50.428		
8702			01			ALTE ACTIUNI ECONOMICE			77.000	55.000	30.852	30.852		
			20			CHELTUIELI CURENTE			77.000	55.000	30.852	30.852		
			20	01		TITLUL II BUNURI SI SERVICII			77.000	55.000	30.852	30.852		
			20	01		Bunuri si servicii			43.000	29.000	24.328	24.328		
			20	01	01	Furnituri de birou			1.000	1.000	170	170		
			20	01	02	Materiale pentru curatenie			2.000	1.000	820	820		
			20	01	03	Incalzit, iluminat si forta motrica			27.000	20.000	19.629	19.629		

Capi- tol	Sub- capi- tol	Pa- ra- graf	Gru- pa / Titlu	Ar- ti- col	Ali- ne- at	Denumire indicator	Credite de angajament			Credite bugetare		Angajamente legale	Plati efectuate	Angajamente legale de platit	Chelti efecti
							1 aprobate la finele perioadei de raportare	2 trimestriale cumulate	3 aprobate la finele perioadei de raportare	4 trimestriale cumulate	5 Angajamente bugetare				
			<b>A</b>			<b>B</b>									
			20	01	04	Apa, canal si salubritate			1.000	1.000	118	118	7	8=6-7	
			20	01	08	Posta, telecomunicatii, radio, tv, internet			4.000	2.000	1.440	1.440	1.440		
			20	01	09	Materiale si prestari de servicii cu caracter functional			4.000	2.000	663	663	663		
			20	01	30	Alte bunuri si servicii pentru intretinere si functionare			4.000	2.000	1.488	1.488	1.488		
			20	02		Reparatii curente			7.000	7.000	610	610	610		
			20	05		Bunuri de natura obiectelor de inventar			4.000	3.000					
			20	05	30	Alte obiecte de inventar			4.000	3.000					
			20	11		Carti, publicatii si materiale documentare			23.000	16.000	5.914	5.914	5.914		
						excedent/deficit sect funct							11.779.621		

9902 96



Conducatorul compartimentului  
financiar-contabil



## TOTAL JUDEȚUL MURES

 CONTUL DE EXECUTIE AL BUGETULUI LOCAL - CHELTUIELI  
 SECTIUNEA DE DEZVOLTARE  
 30.06.2021

Capi- tol	Sub- capi- tol	Pa- ra- graf	Gru- pa / Titlu	Ar- ti- col	Ali- ne- at	Denumire indicator	Credite de angajament			Credite bugetare		Angajamente legale	Plati efectuate	Angajamente legale de platit	Cheltu- efecti
							1 aprobate la finele perioadei de raportare	2 trimestriale cumulate	3 aprobate la finele perioadei de raportare	4 trimestriale cumulate	5 Angajamente bugetare				
			<b>A</b>			<b>B</b>	<b>1</b>	<b>2</b>	<b>3</b>	<b>4</b>	<b>5</b>	<b>6</b>	<b>7</b>	<b>8=6-7</b>	<b>9</b>
5002			01			TOTAL CHELTUIELI	48.205.000		48.205.000	42.665.000	10.204.816	10.204.816	334.980	9.869.836	2.
			51			CHELTUIELI CURENTE	31.238.000		31.238.000	31.238.000	698.775	698.775	141.917	556.858	
			58			TITLUL VI TRANSFERURI INTRE UNITATI ALE ADMINISTRATIEI PUBLICE	38.000		38.000	38.000					
			70			TITLUL X PROIECTE CU FINANTARE DIN FONDURI EXTERNE NERAMBURSABILE	31.200.000		31.200.000	31.200.000	698.775	698.775	141.917	556.858	
			71			CADRULUI FINANCIAR 2014-2020	16.967.000		16.967.000	11.427.000	9.506.041	9.506.041	193.063	9.312.978	2.
5100	02					CHELTUIELI DE CAPITAL	16.967.000		16.967.000	11.427.000	9.506.041	9.506.041	193.063	9.312.978	2.
						Partea I-a SERVICII PUBLICE GENERALE	3.947.000		3.947.000	3.947.000	470.258	470.258	107.645	362.613	
						AUTORITATI PUBLICE SI ACTIUNI EXTERNE	3.947.000		3.947.000	3.947.000	470.258	470.258	107.645	362.613	
5102			01			CHELTUIELI CURENTE	3.685.000		3.685.000	3.685.000	447.447	447.447	104.432	343.015	
			58			TITLUL X PROIECTE CU FINANTARE DIN FONDURI EXTERNE NERAMBURSABILE									
						CADRULUI FINANCIAR 2014-2020	3.685.000		3.685.000	3.685.000	447.447	447.447	104.432	343.015	
						Programa din Fondul Social European (FSE)	3.685.000		3.685.000	3.685.000	447.447	447.447	104.452	343.015	
			58	02		Finantarea nationala	74.000		74.000	74.000	8.949	8.949	2.089	6.860	
			58	02	01	Finantarea externa nerambursabila	3.611.000		3.611.000	3.611.000	438.498	438.498	102.343	336.155	
			70			CHELTUIELI DE CAPITAL	262.000		262.000	262.000	22.811	22.811	3.213	19.598	
			71			TITLUL XIII ACTIVE NEFINANCIARE	262.000		262.000	262.000	22.811	22.811	3.213	19.598	
			71	01		Active fixe	262.000		262.000	262.000	22.811	22.811	3.213	19.598	
			71	01	02	Masini, echipamente si mijloace de transport									
			71	01	03	Mobilier, aparatura birou si alte									

Capi- tol	Sub- capi- tol	Pa- ra- graf	Pa- pa / Titlu	Ar- ti- col	Ali- ne- at	Denumire indicator	Credite de angajament			Credite bugetare		Angajamente legale	Plati efectuate	Angajamente legale de platit	Cheltu efecti
							1	2	3	4	5				
			<b>A</b>			<b>B</b>									
						active corporale									
			71	01	30	Alte active fixe (inclusiv reparatii capitale)		37.000	37.000	22.811	22.811		3.213	19.598	
5402			70			ALTE SERVICII PUBLICE GENERALE									
			71			CHELTUIELI DE CAPITAL		225.000	225.000						
			71	01		TITLUL XIII ACTIVE NEFINANCIARE									
			71	01		Active fixe									
			71	01	03	Mobilier, aparatura biroutica si alte active corporale									
			71	01	30	Alte active fixe (inclusiv reparatii capitale)									
6000	02					Partea II-a APARARE, ORDINE PUBLICA SI SIGURANTA NATIONALA									
6102			70			ORDINE PUBLICA SI SIGURANTA NATIONALA									
			71			CHELTUIELI DE CAPITAL									
			71	01		TITLUL XIII ACTIVE NEFINANCIARE									
			71	01		Active fixe									
			71	01	02	Masini, echipamente si mijloace de transport									
			71	01	03	Mobilier, aparatura biroutica si alte active corporale									
6500	02					Partea III-a CHELTUIELI SOCIAL-CULTURALE		2.509.000	1.507.000	436.259	436.259		1.458	434.801	
6502						INVATAMANT		1.581.000	579.000						
			01			CHELTUIELI CURENTE		173.000	173.000						

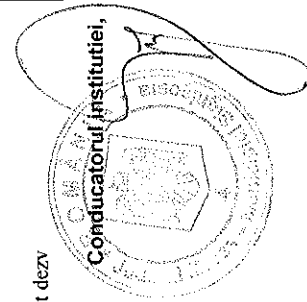


Capi- tol	Sub- capi- tol	Pa- ra- graf	Gru- pa / Titlu	Ar- ti- col	Ali- ne- at	Denumire indicator	Credite de angajament			Credite bugetare			Angajamente legale	Plati efectuate	Angajamente legale de platit	Cheltu efecti	
							1	2	3	4	5	6					7
			<b>A</b>			<b>B</b>											
			71	01	30	active corporale											
						Alte active fixe			13.000								
						(inclusiv reparatii capitale)											
7000	02					Partea IV-a SERVICII SI DEZVOLTARE			11.004.000	887.771	887.771	887.771	38.611	849.160			
						PUBLICA, LOCUINTE, MEDIU SI APE			10.944.000	251.328	251.328	251.328	37.485	213.843			
						LOCUINTE, SERVICII SI DEZVOLTARE PUBLICA			10.047.000	251.328	251.328	251.328	37.485	213.843			
			01			CHELTUIELI CURENTE											
			58			TITLUL X PROIECTE CU FINANTARE DIN											
						FONDURI EXTERNE NERAMBURSABILE											
						CADRULUI FINANCIAR 2014-2020			10.047.000	251.328	251.328	251.328	37.485	213.843			
			58	01		Programe din Fondul European de Dezvoltare											
						Regionala (FEDR)			10.047.000	251.328	251.328	251.328	37.485	213.843			
			58	01	01	Finantarea nationala			189.000	4.861	4.861	4.861	750	4.111			
			58	01	02	Finantarea externa nerambursabila			9.204.000	238.199	238.199	238.199	36.735	201.464			
			58	01	03	Cheltuieli neeligibile			654.000	8.268	8.268	8.268		8.268			
			70			CHELTUIELI DE CAPITAL			897.000	897.000	897.000	897.000					
			71			TITLUL XIII ACTIVE NEFINANCIARE			897.000	897.000	897.000	897.000					
			71	01		Active fixe											
			71	01	01	Constructii			486.000	486.000	486.000	486.000					
			71	01	30	Alte active fixe											
						(inclusiv reparatii capitale)			411.000	411.000	411.000	411.000					
7402						PROTECTIA MEDIULUI			4.184.000	636.443	636.443	636.443	1.126	635.317			
			70			CHELTUIELI DE CAPITAL			4.184.000	636.443	636.443	636.443	1.126	635.317			
			71			TITLUL XIII ACTIVE NEFINANCIARE			4.184.000	636.443	636.443	636.443	1.126	635.317			

Capi- tol	Sub- capi- tol	Pa- ra- graf	Gru- pa / Titlu	Ar- ti- col	Ali- ne- at	Denumire indicator	Credite de angajament			Credite bugetare		Angajamente legale	Plati efectuate	Angajamente legale de platit	Chelti efecti
							1	2	3	4	5				
			<b>A</b>			<b>B</b>									
			71	01		Active fixe			4.184.000	60.000	636.443	636.443	1.126	635.317	
			71	01	01	Constructii			4.164.000	40.000	636.443	636.443	1.126	635.317	
			71	01	30	Alte active fixe (inclusiv reparatii capitale)			20.000	20.000					
8000	02					Partea V-a ACTIUNI ECONOMICE			26.621.000	26.207.000	8.410.528	8.410.528	187.266	8.223.262	2.
8002						ACTIUNI GENERALE ECONOMICE, SI DE MUNCA			38.000	38.000					
			01			CHELTUIELI CURENTE			38.000	38.000					
			51			TITLUL VI TRANSFERURI INTRE UNITATI ALE ADMINISTRATIEI PUBLICE			38.000	38.000					
			51	02		Transferuri de capital			38.000	38.000					
			51	02	29	Alte transferuri de capital catre instituti publice			38.000	38.000					
8402						TRANSPORTURI			26.583.000	26.169.000	8.410.528	8.410.528	187.266	8.223.262	2.
			01			CHELTUIELI CURENTE			17.295.000	17.295.000					
			58			TITLUL X PROIECTE CU FINANTARE DIN FONDURI EXTERNE NERAMBURSABILE			17.295.000	17.295.000					
			58	01		CADRULUI FINANCIAR 2014-2020			17.295.000	17.295.000					
			58	01		Programe din Fondul European de Dezvoltare Regionala (FEDR)			17.295.000	17.295.000					
			58	01	01	Finantarea nationala			2.535.000	2.535.000					
			58	01	02	Finantarea externa nerambursabila			14.367.000	14.367.000					
			58	01	03	Cheltuieli neeligibile			393.000	393.000					
			70			CHELTUIELI DE CAPITAL			9.288.000	8.874.000	8.410.528	8.410.528	187.266	8.223.262	2.

Capi- tol	Sub- capi- tol	Pa- ra- graf	Gru- pa / Titlu	Ar- ti- col	Ali- ne- at	Denumire indicator	Credite de angajament			Credite bugetare		Angajamente legale	Plati efectuate	Angajamente legale de platit	Cheltu efecti
							1	2	3	4	5				
			<b>A</b>			<b>B</b>									
			71			TITLUL XIII ACTIVE NEFINANCIARE									
			71	01		Active fixe			9.288.000	8.874.000	8.410.528	187.266	8.223.262	2.	
			71	01	01	Constructii			9.288.000	8.874.000	8.410.528	187.266	8.223.262	2.	
			71	01	03	Mobilier, aparatura birotica si alte active corporale			8.457.000	8.343.000	8.293.735	154.963	8.138.772	2.1	
			71	01	30	Alte active fixe (inclusiv reparatii capitale)									
8702			70			ALTE ACTIUNI ECONOMICE									
			71			CHELTUIELI DE CAPITAL									
			71	01		TITLUL XIII ACTIVE NEFINANCIARE									
			71	01		Active fixe									
			71	01	03	Mobilier, aparatura birotica si alte active corporale									
9902	97					excedent/deficit sect dezz			-7.616.000	-7.037.000				830.241	

Conducatorul compartimentului  
financiar-contabil



Capi- tot	Sub- capi- tot	Pa- ra- gra- ful	Gru- pa / Titlu	Ar- ti- col	Ali- ne- at	Denumire indicator	Prevederi anuale aprobate la finele perioadei de raportare		Prevederi bugetare trimestriale cumulate	Drepturi constatate		Incasari realizate	Stingeri pe alte cai decat incasari	Drepturi constatate de incasat
							1	2		Total, din care:	din anii precedenti			
A							3=4+5	4	5	6	7	8=3-6-7		
0001	10					<b>B</b>								
						TOTAL VENITURI-VENITURI PROPRII,SUBVENTII	115.611.000	66.624.000	52.920.676	15.105.939	37.814.737	38.295.769		14.624.907
						I. VENITURI CURENTE	29.898.000	16.129.000	23.958.505	12.083.036	11.875.469	12.726.914		11.231.591
						C. VENITURI NEFISCALE	29.898.000	16.129.000	23.958.505	12.083.036	11.875.469	12.726.914		11.231.591
						C.I. VENITURI DIN PROPRIETATE	1.805.000	907.000	325.616	738	324.878	324.120		1.496
						VENITURI DIN PROPRIETATE	1.805.000	907.000	325.616	738	324.878	324.120		1.496
	05					Venituri din concesiuni si inchirieri	44.000	21.000	10.988	738	10.250	9.492		1.496
						Alte venituri din concesiuni si inchirieri de catre institutiile publice	44.000	21.000	10.988	738	10.250	9.492		1.496
						Alte venituri din proprietate	1.761.000	886.000	314.628		314.628	314.628		
	3010	10				C2. VANZARI DE BUNURI SI SERVICII	28.093.000	15.222.000	23.632.889	12.082.298	11.550.591	12.402.794		11.230.095
						VENITURI DIN PRESTARI DE SERVICII SI ALTE ACTIVITATI	28.083.000	15.212.000	23.612.598	12.082.298	11.530.300	12.382.503		11.230.095
						Taxe si alte venituri in invatamant	246.000	161.000	24.265		24.265	24.265		
						Venituri din prestari de servicii	230.000	110.000	111.312	7.422	103.890	109.044		2.268
						Contributia elevilor si studentilor pentru internate, camine si cantine	580.000	305.000	171.965	914	171.051	169.202		2.763
						Venituri din contractele incheiate cu casele de asigurari sociale de sanatate	26.203.000	14.215.000	22.855.212	12.008.962	10.846.250	11.630.148		11.225.064
						Venituri din contractele incheiate cu directiile de sanatate publica din sume alocate de la bugetul de stat	824.000	421.000	449.844	65.000	384.844	449.844		
	3710					TRANSFERURI VOLUNTARE, ALTELE DECAT SUBVENTIILE	10.000	10.000	20.291		20.291	20.291		





Capi- tol	Sub- capi- tol	Pa- ra- gra- ful	Ar- ti- col	Ali- ne- at	Denumire indicator	Prevederi bugetare anuale aprobrate la finele perioadei de raportare	Prevederi bugetare trimestriale cumulate	Drepturi constatate			Incasari realizate	Stingeri pe alte cai decat incasari	Drepturi constatate de incasat
								Total, din care:	din anii precedenti	din anul curent			
A					B	1	2	3=4+5	4	5	6	7	8=3-6-7
4810					Uniunea Europeana pentru programele operationale finantate din cadrul financiar 2014-2020 SUME PRIMITE DE LA UE/ALTI DONATORI IN CONTUL PLATILOR EFECTUATE SI PREFINANTARI AFERENTE CADRULUI FINANCIAR 2014-2020 Fondul European de Dezvoltare Regionala(FEDR) Sume primite in contul platilor efectuate in anul curent	1.434.000	796.000						
4810	01			01		32.814.000	21.311.000						
						32.814.000	21.311.000						
						32.814.000	21.311.000						

CONTUL DE EXECUȚIE AL INSTITUTIILOR PUBLICE FINANȚATE  
DIN VENITURI PROPRII ȘI SUBVENȚII DIN BUGETUL LOCAL - VENITURI  
SECȚIUNEA DE FUNCȚIONARE  
30.06.2021

Capi- tol	Sub- capi- tol	Pa- ra- gra- ful	Ar- ti- col	Ali- ne- at	Denumire indicator	Prevederi anuale aprobat la finele perioadei de raportare	Prevederi bugetare trimestriale cumulate	Drepturi constatate			Incasari realizate	Stingeri pe alte cai decat incasari	Drepturi constatate de incasat
								Total, din care:	din anii precedenti	din anul curent			
A						1	2	3=4+5	4	5	6	7	8=3-6-7
0001	10				B	81.325.000	44.517.000	52.755.012	15.105.939	37.649.073	38.130.105		14.624.907
0002					TOTAL VENITURI-VENITURI PROPRII,SUBVENȚII	29.898.000	16.129.000	23.958.505	12.083.036	11.875.469	12.726.914		11.231.591
2900					I. VENITURI CURENTE	29.898.000	16.129.000	23.958.505	12.083.036	11.875.469	12.726.914		11.231.591
3000					C. VENITURI NEFISCALE	1.805.000	907.000	325.616	738	324.878	324.120		1.496
3010					C1. VENITURI DIN PROPRIETATE	1.805.000	907.000	325.616	738	324.878	324.120		1.496
05					VENITURI DIN PROPRIETATE	44.000	21.000	10.988	738	10.250	9.492		1.496
30					Venituri din concesiuni si inchirieri								
					Alte venituri din concesiuni si inchirieri de catre institutiile publice	44.000	21.000	10.988	738	10.250	9.492		1.496
50					Alte venituri din proprietate	1.761.000	886.000	314.628		314.628	314.628		
3300	10				C2. VANZARI DE BUNURI SI SERVICII	28.093.000	15.222.000	23.632.889	12.082.298	11.550.591	12.402.794		11.230.095
3310					VENITURI DIN PRESTARI DE SERVICII SI ALTE ACTIVITATI	28.083.000	15.212.000	23.612.598	12.082.298	11.530.300	12.382.503		11.230.095
05					Taxe si alte venituri in invatamant	246.000	161.000	24.265		24.265	24.265		
08					Venituri din prestari de servicii	230.000	110.000	111.312	7.422	103.890	109.044		2.268
14					Contributia elevilor si studentilor pentru internate, camine si cantine	580.000	305.000	171.965	914	171.051	169.202		2.763
21					Venituri din contractele incheiate cu casele de asigurari sociale de sanatate	26.203.000	14.215.000	22.855.212	12.008.962	10.846.250	11.630.148		11.225.064
30					Venituri din contractele incheiate cu directiile de sanatate publica din sume alocate de la bugetul de stat		421.000	449.844	65.000	384.844	449.844		
3710					TRANSFERURI VOLUNTARE, ALTELE DECAT SUBVENȚIILE	10.000	10.000	20.291		20.291	20.291		

Capi- tol	Sub- capi- tol	Pa- ra- gra- ful	Gru- pa / Titlu	Ar- ti- col	Ali- ne- at	Denumire indicator	Prevederi anuale aprobate la finele perioadei de raportare	Prevederi bugetare trimestriale cumulate	Drepturi constatate		Incasari realizate	Stingeri pe alte cai decat incasari	Drepturi constatate de incasat	
									Total, din care:	din anii precedenti				
A							1	2	3=4+5	4	5	6	7	8=3-6-7
3710	01					B	10.000	10.000	20.291		20.291			
4000	10					Donatii si sponsorizari	10.000	10.000	410.000		410.000			
4110	06					III. OPERATIUNI FINANCIARE ALTE OPERATIUNI FINANCIARE Sume din excedentul anului precedent pentru acoperirea golurilor temporare de casa	51.427.000	28.388.000	410.000		410.000			
4100	10					IV. SUBVENTII	51.427.000	28.388.000	28.386.507	3.022.903	25.363.604			3.393.316
4310	09					SUBVENTII DE LA ALTE ADMINISTRATII	51.427.000	28.388.000	28.386.507	3.022.903	25.363.604			3.393.316
	33					Subventii pentru institutii publice Subventii din bugetul Fondului national unic de asigurari sociale de sanatate pentru acoperirea cresterilor salariale	10.807.000	6.434.000	6.323.407		6.323.407			
	40					Sume alocate pentru stimulente de risc	40.605.000	21.939.000	22.058.100	3.022.903	19.035.197			3.393.316
							15.000	15.000	5.000		5.000			5.000



TOTAL JUDEȚUL MUREȘ

Capi- tol	Sub- capi- tol	Pa- ra- graf	Ar- fi- col	Ali- ne- at	Denumire indicator	Credite de angajament			Credite bugetare		Angajamente bugetare	Angajamente legale	Plati efectuate	Angajamente legale de platit	Cheltu efecti			
						1	2	3	4	5						6	7	8=6-7
		<b>A</b>			<b>B</b>	<b>1</b>	<b>2</b>	<b>3</b>	<b>4</b>	<b>5</b>	<b>6</b>	<b>7</b>	<b>8=6-7</b>					
5010					TOTAL CHELTUIELI DIN VENITURI PROPRII													
5410					SI SUBVENTII	116.181.000		67.153.000	41.882.593	41.882.593	37.578.751	4.303.842	38.					
50					ALTE SERVICII PUBLICE GENERALE	1.377.000		690.000	633.441	633.441	633.239	202						
6510	50				Alte servicii publice generale	1.377.000		690.000	633.441	633.441	633.239	202						
03					INVATAMANT	1.221.000		749.000	381.323	381.323	381.323							
01					Invatamant prescolar si primar	388.000		225.000	83.673	83.673	83.673							
02					Invatamant prescolar	382.000		221.000	83.673	83.673	83.673							
04					Invatamant primar	6.000		4.000										
01					Invatamant secundar	476.000		266.000	52.595	52.595	52.595							
02					Invatamant secundar inferior	20.000		10.000										
50					Invatamant secundar superior	456.000		256.000	52.595	52.595	52.595							
6610	50				Alte cheltuieli in domeniul invatamantului	357.000		258.000	245.055	245.055	245.055							
06					SANATATE	103.804.000		59.734.000	35.802.507	35.802.507	31.524.404	4.278.103	32.					
6610	06				Servicii medicale in unitati sanitare	102.357.000		58.993.000	35.152.138	35.152.138	30.874.035	4.278.103	31.					
08					cu paturi	102.357.000		58.993.000	35.152.138	35.152.138	30.874.035	4.278.103	31.					
50					Spitale generale	1.402.000		716.000	628.713	628.713	628.713							
03					Servicii de sanatate publica	45.000		25.000	21.656	21.656	21.656							
05					Alte cheltuieli in domeniul sanatatii	45.000		25.000	21.656	21.656	21.656							
6710	03				Alte institutii si actiuni sanitare	3.250.000		1.975.000	1.215.688	1.215.688	1.190.903	24.785	1.					
03					CULTURA, RECREERE SI RELIGIE	2.098.000		1.223.000	608.675	608.675	583.890	24.785						
05					Servicii culturale	2.098.000		1.223.000	608.675	608.675	583.890	24.785						
01					Muzee	1.152.000		752.000	607.013	607.013	607.013							
01					Servicii recreative si sportive	1.152.000		752.000	607.013	607.013	607.013							
					Sport													

Capi- tol	Sub- capi- tol	Pa- ra- graf	Gru- pa / Titlu	Ar- ti- col	Ali- ne- at	Denumire indicator	Credite de angajament		Credite bugetare		Angajamente legale	Angajamente legale	Piasi efectuate	Angajamente legale de platit	Cheltu- efecti
							aprobate la finele perioadei de raportare	1	aprobate la finele perioadei de raportare	2					
			<b>A</b>			<b>B</b>					<b>5</b>	<b>6</b>	<b>7</b>	<b>8=6-7</b>	<b>9</b>
6810						ASIGURARI SI ASISTENTA SOCIALA			6.400.000	3.916.000	3.805.599	3.805.599	3.804.847	752	3.
	04					Asistenta acordata persoanelor in varsta			1.029.000	684.000	675.367	675.367	675.367		
	05					Asistenta sociala in caz de boli si invaliditati			4.585.000	2.712.000	2.632.067	2.632.067	2.632.067		2.
6810	05	02				Asistenta sociala in caz de invaliditate			4.585.000	2.712.000	2.632.067	2.632.067	2.632.067		2.
	11					Crese			258.000	172.000	156.106	156.106	155.354	752	
	50					Alte cheltuieli in domeniul asigurarilor si asistentei sociale			528.000	348.000	342.059	342.059	342.059		
6810	50	50				Alte cheltuieli in domeniul asistentei sociale			528.000	348.000	342.059	342.059	342.059		
8010						ACTIUNI GENERALE ECONOMICE, SI DE MUNCA									
8010	01					Actiuni generale economice si comerciale			129.000	89.000	44.035	44.035	44.035		
		30				Alte cheltuieli pentru actiuni generale economice si comerciale			129.000	89.000	44.035	44.035	44.035		
									129.000	89.000	44.035	44.035	44.035		



Capi- tol	Sub- capi- tol	Pa- ra- graf	Ar- ti- col	Ali- ne- at	Denumire indicator	Credite de angajament			Credite bugetare		Angajamente legale	Plati efectuate	Angajamente legale de platit	Cheltu efecti
						1	2	3	4	5				
		<b>A</b>			<b>B</b>									
					afara unitatii			2.000	1.000					
		10	01	17	Indemnizatii de hrana			51.000	26.000	23.295	23.295	23.295	23.295	
		10	03		Contributii			25.000	13.000	11.857	11.857	11.857	11.857	
		10	03	07	Contributia asiguratorie pentru munca			25.000	13.000	11.857	11.857	11.857	11.857	
		20			TITLUL II BUNURI SI SERVICII			200.000	105.000	74.336	74.336	74.134	74.134	202
		20	01		Bunuri si servicii			168.000	87.000	72.083	72.083	71.881	71.881	202
		20	01	01	Furnituri de birou			8.000	5.000	2.707	2.707	2.505	2.505	202
		20	01	04	Apa, canal si salubritate			1.000	1.000	38	38	38	38	
		20	01	08	Posta, telecomunicatii, radio, tv, internet			9.000	5.000	3.707	3.707	3.707	3.707	
		20	01	09	Materiale si prestari de servicii cu caracter functional			15.000	6.000	3.570	3.570	3.570	3.570	
		20	01	30	Alte bunuri si servicii pentru intretinere si functionare			135.000	70.000	62.061	62.061	62.061	62.061	
		20	02		Reparatii curente			10.000						
		20	04		Medicamente si materiale sanitare			5.000	1.000					
		20	04	02	Materiale sanitare			3.000	1.000					
		20	04	04	Dezinfectanti			2.000						
		20	05		Bunuri de natura obiectelor de inventar			10.000	10.000	1.756	1.756	1.756	1.756	
		20	05	30	Alte obiecte de inventar			10.000	10.000	1.756	1.756	1.756	1.756	
		20	06		Deplasari, detasari, transferari			2.000	2.000	497	497	497	497	
		20	06	01	Deplasari interne, detasari, transferari			2.000	2.000	497	497	497	497	
		20	13		Pregatire profesionala			5.000	5.000					
		59			TITLUL XI ALTE CHELTUIELI			38.000	18.000	14.470	14.470	14.470	14.470	



Capi- tol	Sub- capi- tol	Pa- ra- graf	Cru- pa / Titlu	Ar- ti- col	Ali- ne- at	Denumire indicator	Credite de angajament		Credite bugetare		Angajamente legale	Plati efectuate	Angajamente legale de platit	Cheltu- efecti
							I	2	aprobate la finele perioadei de raportare	3				
			<b>A</b>			<b>B</b>								
			59	40		Sume aferente persoanelor cu handicap neincadrate			38.000	18.000	14.470	14.470		
			70			CHELTUIELI DE CAPITAL			1.221.000	749.000	381.323	381.323		
			71			TITLUL XIII ACTIVE NEFINANCIARE			1.207.000	735.000	376.924	376.924		
			71	01		Active fixe			1.192.000	728.000	374.824	374.824		
			71	01	30	Alte active fixe (inclusiv reparatii capitale)			494.000	334.000	250.049	250.049		
6510						INVATAMANT			1.000	1.000				
			01			CHELTUIELI CURENTE			8.000	6.000				
			20			TITLUL II BUNURI SI SERVICII			8.000	4.000				
			20	01		Bunuri si servicii			6.000	3.000				
			20	01	01	Furnituri de birou			14.000	10.000	5.069	5.069		
			20	01	02	Materiale pentru curatenie			2.000	1.000				
			20	01	03	Incalziti, iluminati si forta motrica			324.000	233.000	233.721	233.721		
			20	01	04	Apa, canal si salubritate								
			20	01	05	Carburanti si lubrifianti								
			20	01	06	Piese de schimb								
			20	01	07	Transport								
			20	01	08	Posta, telecomunicatii, radio, tv, internet			10.000	8.000	5.348	5.348		
			20	01	09	Materiale si prestari de servicii cu caracter functional			1.000	1.000				
			20	01	30	Alte bunuri si servicii pentru intretinere si functionare			120.000	65.000	5.911	5.911		



Capi- tol	Sub- capi- tol	Pa- ra- graf	Gru- pa / Titlu	Ar- ti- col	Ali- ne- at	Denumire indicator	Credite de angajament		Credite bugetare		Angajamente bugetare	Angajamente legale	Plati efectuate	Angajamente legale de platit	Cheltu- efectii
							aprobate la finele perioadei de raportare	trimestriale cumulate	aprobate la finele perioadei de raportare	trimestriale cumulate					
A							1	2	3	4	5	6	7	8=6-7	9
B															
6610						active corporale	14.000	14.000	14.000	4.399	4.399	4.399	4.399	4.399	32.
			01			SANATATE	103.804.000	59.734.000	59.734.000	35.802.507	35.802.507	35.802.507	31.524.404	4.278.103	31.
			10			CHELTUIELI CURENTE	102.435.000	59.003.000	59.003.000	36.261.262	36.261.262	36.261.262	31.993.750	4.267.512	24.
			10	01		TITLUL I CHELTUIELI DE PERSONAL	55.901.000	27.973.000	27.973.000	27.946.954	27.946.954	27.946.954	24.966.895	2.980.059	24.
			10	01		Cheltuieli salariale in bani	54.614.000	27.345.000	27.345.000	27.320.952	27.320.952	27.320.952	24.377.640	2.943.312	24.
			10	01	01	Salarii de baza	35.861.000	18.292.000	18.292.000	18.284.641	18.284.641	18.284.641	16.157.035	2.127.606	15.
			10	01	05	Sporuri pentru conditii de munca	12.064.500	5.831.000	5.831.000	5.820.825	5.820.825	5.820.825	5.283.033	537.792	5.
			10	01	06	Alte sporuri	3.602.000	1.656.000	1.656.000	1.656.000	1.656.000	1.656.000	1.463.940	190.060	1.
			10	01	11	Fond aferent platii cu ora	1.174.000	652.000	652.000	651.523	651.523	651.523	651.523	0	0
			10	01	12	Indemnizatii platite unor persoane din afara unitatii	9.000	3.000	3.000	3.000	3.000	3.000	3.000	3.000	0
			10	01	13	Drepturi de delegare	1.000	1.000	1.000	1.000	1.000	1.000	1.000	1.000	0
			10	01	17	Indemnizatii de hrana	1.887.500	896.000	896.000	889.963	889.963	889.963	820.109	69.854	0
			10	01	29	Stimulentul de risc	15.000	15.000	15.000	15.000	15.000	15.000	15.000	15.000	0
			10	03		Contributii	1.287.000	628.000	628.000	626.002	626.002	626.002	589.255	36.747	0
			10	03	01	Contributii de asigurari sociale de stat	87.000	50.000	50.000	50.000	50.000	50.000	49.755	245	0
			10	03	07	Contributia asiguratorie pentru munca	1.200.000	578.000	578.000	576.002	576.002	576.002	539.500	36.502	0
			20			TITLUL II BUNURI SI SERVICII	13.359.000	9.559.000	9.559.000	8.158.824	8.158.824	8.158.824	6.871.371	1.287.453	6.
			20	01		Bunuri si servicii	3.473.000	2.413.000	2.413.000	2.089.714	2.089.714	2.089.714	1.948.528	141.186	1.
			20	01	01	Furnituri de birou	63.000	38.000	38.000	20.628	20.628	20.628	20.628	0	0
			20	01	02	Materiale pentru curatenie	235.000	140.000	140.000	134.125	134.125	134.125	114.352	19.773	0
			20	01	03	Incalzit, iluminat si forta motrica	879.000	689.000	689.000	553.767	553.767	553.767	506.015	47.752	0
			20	01	04	Apa, canal si salubritate	304.000	194.000	194.000	177.509	177.509	177.509	177.509	0	0

Capi- tol	Sub- capi- tol	Pa- ra- graf	Gru- pa / Titlu	Ar- ti- col	Ali- ne- at	Denumire indicator	Credite de angajament			Credite bugetare		Angajamente bugetare	Angajamente legale	Plati efectuate	Angajamente legale de platit	Cheltu efecti
							1	2	3	4	5					
			<b>A</b>			<b>B</b>										
			20	01	05	Carburanti si lubrifianti			19.000	11.000	10.166	10.166	10.166	10.166		
			20	01	06	Piese de schimb			200.000	170.000	92.123	92.123	92.123	89.379	2.744	
			20	01	07	Transport			2.000	1.000	18	18	18	18		
			20	01	08	Posta, telecomunicatii, radio, tv, internet			155.000	125.000	59.972	59.972	59.972	36.406	23.566	
			20	01	09	Materiale si prestari de servicii cu caracter functional			1.020.000	801.000	800.574	800.574	800.574	800.574		
			20	01	30	Alte bunuri si servicii pentru intretinere si functionare			596.000	244.000	240.832	240.832	240.832	193.481	47.351	
			20	02		Reparatii curente			300.000	100.000						
			20	03		Hrana			530.000	350.000	207.272	207.272	207.272	113.803	93.469	
			20	03	01	Hrana pentru oameni			530.000	350.000	207.272	207.272	207.272	113.803	93.469	
			20	04		Medicamente si materiale sanitare			7.928.000	5.963.000	5.541.418	5.541.418	5.541.418	4.555.721	985.697	
			20	04	01	Medicamente			1.708.000	1.108.000	1.100.000	1.100.000	1.100.000	938.716	161.284	
			20	04	02	Materiale sanitare			5.063.000	4.235.000	3.979.449	3.979.449	3.979.449	3.196.312	783.137	
			20	04	03	Reactivi			500.000	315.000	315.000	315.000	315.000	312.134	2.866	
			20	04	04	Dezinfectanti			657.000	305.000	146.969	146.969	146.969	108.559	38.410	
			20	05		Bunuri de natura obiectelor de inventar			525.000	400.000	188.152	188.152	188.152	164.701	23.451	
			20	05	01	Uniforme si echipament			10.000	10.000	4.484	4.484	4.484	1.033	3.451	
			20	05	03	Lenjerie si accesorii de pat			20.000	20.000	20.000	20.000	20.000		20.000	
			20	05	30	Alte obiecte de inventar			495.000	370.000	163.668	163.668	163.668	163.668		
			20	06		Deplasari, detasari, transferari			46.000	21.000	3.907	3.907	3.907	3.827	80	
			20	06	01	Deplasari interne, detasari, transferari			46.000	21.000	3.907	3.907	3.907	3.827	80	
			20	09		Materiale de laborator			120.000	80.000	32.389	32.389	32.389	27.555	4.834	



Capi- tol	Sub- capi- tol	Pa- ra- graf	Gru- pa / Titlu	Ar- ti- col	Ali- ne- at	Denumire indicator	Credite de angajament		Credite bugetare		Angajamente legale	Plati efectuate	Angajamente legale de platit	Chelti- efecti
							1	2	3	4				
			A			B								
			71	01	03	transport			206.000	206.000	10.591		10.591	
						Mobilier, aparatura birotica si alie active corporale								
			71	01	30	Alte active fixe (inclusiv reparatii capitale)			94.000	94.000	83.735	83.735	83.735	83.735
			84			PLATI EFECTUATE IN ANII PRECEDENTI SI RECUPERATE IN ANUL CURENT			-243.000	-243.000	-603.576	-603.576	-603.576	-603.576
			85			Titlul XIX PLATI EFECTUATE IN ANII PRECEDENTI SI RECUPERATE IN ANUL CURENT			-243.000	-243.000	-603.576	-603.576	-603.576	-603.576
			85	01		Plati efectuate in anii precedenti si recuperate in anul curent			-243.000	-243.000	-603.576	-603.576	-603.576	-603.576
			85	01	01	Plati efectuate in anii precedenti si recuperate in anul curent (SF)			-243.000	-243.000	-603.576	-603.576	-603.576	-603.576
6710			01			CULTURA, RECREERE SI RELIGIE			3.250.000	1.975.000	1.215.688	1.190.903	1.215.688	1.190.903
			10			CHELTUIELI CURENTE			2.915.000	1.640.000	1.200.459	1.175.674	1.200.459	1.175.674
			10			TITLUL I CHELTUIELI DE PERSONAL			1.758.000	999.000	937.589	937.589	937.589	937.589
			10	01		Cheltuieli salariale in bani			1.707.000	961.000	925.361	925.361	925.361	925.361
			10	01	01	Salarii de baza			1.040.000	533.000	514.490	514.490	514.490	514.490
			10	01	12	Indemnizatii platite unor persoane din afara unitatii			591.000	389.000	381.479	381.479	381.479	381.479
			10	01	13	Drepturi de delegare			1.000	1.000				
			10	01	17	Indemnizatii de hrana			75.000	38.000	29.392	29.392	29.392	29.392
			10	02		Cheltuieli salariale in natura			22.000	22.000				

Capi- tol	Sub- capi- tol	Pa- ra- graf	Gru- pa / Titlu	Ar- ti- col	Ali- ne- at	Denumire indicator	Credite de angajament		Credite bugetare		Angajamente legale	Plati efectuate	Angajamente legale de platit	Cheltu efecti
							1	2	3	4				
			<b>A</b>			<b>B</b>								
			10	02	06	Vouchere de vacanta			22.000	22.000				
			10	03		Contributii			29.000	16.000	12.228	12.228		12.228
			10	03	07	Contributia asiguratorie pentru munca			29.000	16.000	12.228	12.228		12.228
			20			TITLUL II BUNURI SI SERVICII			1.157.000	641.000	262.870	238.085	24.785	24.785
			20	01		Bunuri si servicii			540.000	305.000	194.112	169.327	24.785	24.785
			20	01	01	Furnituri de birou			3.000	3.000	241	241		241
			20	01	02	Materiale pentru curatenie			7.000	4.000	3.469	470		2.999
			20	01	03	Incalzit, iluminat si forta motrica			166.000	107.000	59.126	59.126		59.126
			20	01	04	Apa, canal si salubritate			17.000	8.000	3.915	3.915		3.915
			20	01	07	Transport			12.000	6.000	5.161	5.161		5.161
			20	01	08	Posta, telecomunicatii, radio, tv, internet			15.000	8.000	5.071	5.071		5.071
			20	01	09	Materiale si prestari de servicii cu caracter functional			107.000	40.000	19.501	9.831	9.670	9.670
			20	01	30	Alte bunuri si servicii pentru intretinere si functionare			213.000	129.000	97.628	85.512	12.116	12.116
			20	02		Reparatii curente			460.000	235.000	3.793	3.793		3.793
			20	03		Hrana			29.000	23.000	20.266	20.266		20.266
			20	03	01	Hrana pentru oameni			29.000	23.000	20.266	20.266		20.266
			20	04		Medicamente si materiale sanitare			5.000	3.000	1.861	1.861		1.861
			20	04	01	Medicamente			5.000	3.000	1.861	1.861		1.861
			20	05		Bunuri de natura obiectelor de inventar			24.000	11.000	2.490	2.490		2.490
			20	05	01	Uniforme si echipament			8.000					
			20	05	30	Alte obiecte de inventar			16.000	11.000	2.490	2.490		2.490

Capi- tol	Sub- capi- tol	Pa- ra- graf	Gru- pa / Titlu	Ar- ti- col	Al- ne- at	Denumire indicator	Credite de angajament		Credite bugetare		Angajamente bugetare	Angajamente legale	Plati efectuate	Angajamente legale de platit	Cheltu efecti
							aprobate la finele perioadei de raportare	trimestriale cumulate	aprobate la finele perioadei de raportare	trimestriale cumulate					
A							1	2	3	4	5	6	7	8-6-7	
			20	06		B									
			20	06	01	Deplasari, detasari, transferari			60.000	49.000	26.898	26.898	26.898	26.898	
			20	06	01	Deplasari interne, detasari, transferari			60.000	49.000	26.898	26.898	26.898	26.898	
			20	11		Carti, publicatii si materiale documentare			15.000						
			20	30		Alte cheltuieli			24.000	15.000	13.450	13.450	13.450	13.450	
			20	30	03	Prime de asigurare non-viata			1.000	1.000					
			20	30	04	Chirii			23.000	14.000	13.450	13.450	13.450	13.450	
			70			CHELTUIELI DE CAPITAL			337.000	337.000	17.434	17.434	17.434	17.434	
			71			TITLUL XIII ACTIVE NEFINANCIARE			337.000	337.000	17.434	17.434	17.434	17.434	
			71	01		Active fixe			337.000	337.000	17.434	17.434	17.434	17.434	
			71	01	30	Alte active fixe (inclusiv reparatii capitale)			337.000	337.000	17.434	17.434	17.434	17.434	
			84			PLATI EFECTUATE IN ANII PRECEDENTI SI RECUPERATE IN ANUL CURENT			-2.000	-2.000	-2.205	-2.205	-2.205	-2.205	
			85			Titlul XIX PLATI EFECTUATE IN ANII PRECEDENTI SI RECUPERATE IN ANUL CURENT			-2.000	-2.000	-2.205	-2.205	-2.205	-2.205	
			85	01		Plati efectuate in anii precedenti si recuperate in anul curent			-2.000	-2.000	-2.205	-2.205	-2.205	-2.205	
			85	01	01	Plati efectuate in anii precedenti si recuperate in anul curent (SF)			-2.000	-2.000	-2.205	-2.205	-2.205	-2.205	
6810						ASIGURARI SI ASISTENTA SOCIALA			6.400.000	3.916.000	3.805.599	3.805.599	3.805.599	3.805.599	752
			01			CHELTUIELI CURENTE			6.412.000	3.928.000	3.820.816	3.820.816	3.820.064	3.820.064	752
			10			TITLUL I CHELTUIELI DE PERSONAL			2.454.000	1.453.000	1.385.702	1.385.702	1.385.702	1.385.702	1.385.702

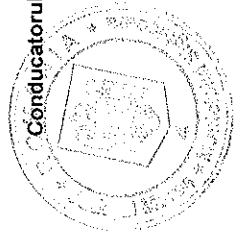


Capi- tot	Sub- capi- tot graf	Pa- ra- graf	Gru- pa / Titlu	Ar- ti- col	Ali- ne- at	Denumire indicator	Credite de angajament		Credite bugetare		Angajamente legale	Plati efectuate	Angajamente legale de platit	Cheltu efecti
							1 aprobate la finele perioadei de raportare	2 trimestriale cumulate	3 aprobate la finele perioadei de raportare	4 trimestriale cumulate				
		<b>A</b>				<b>B</b>					<b>5</b>	<b>6</b>	<b>7</b>	<b>8=6-7</b>
		10	01			Cheltuieli salariale in bani			1.419.000		1.355.283	1.355.283	1.355.283	
		10	01	01		Salarii de baza			2.097.000		1.180.867	1.180.867	1.180.867	
		10	01	05		Sporuri pentru conditii de munca			79.000		45.712	45.712	45.712	
		10	01	17		Indemnitzatii de hrana			227.000		128.704	128.704	128.704	
		10	03			Contributii			51.000		30.419	30.419	30.419	
		10	03	07		Contributia asiguratorie pentru munca			51.000		30.419	30.419	30.419	
		20				TITLUL II BUNURI SI SERVICII			1.727.000		1.098.893	1.098.893	1.098.141	752
		20	01			Bunuri si servicii			1.155.000		744.546	744.546	744.546	
		20	01	01		Furnituri de birou			1.000					
		20	01	02		Materiale pentru curatenie			1.000					
		20	01	04		Apa, canal si salubritate			2.000		826	826	826	
		20	01	07		Transport			1.146.000		742.912	742.912	742.912	
		20	01	08		Posta, telecomunicatii, radio, tv, internet			2.000		583	583	583	
		20	01	09		Materiale si prestari de servicii cu caracter functional			1.000		225	225	225	
		20	01	30		Alte bunuri si servicii pentru intretinere si functionare			2.000					
		20	03			Hrana			27.000		15.528	15.528	14.776	752
		20	03	01		Hrana pentru oameni			27.000		15.528	15.528	14.776	752
		20	04			Medicamente si materiale sanitare			3.000					
		20	04	01		Medicamente			1.000					
		20	04	02		Materiale sanitare			1.000					
		20	04	04		Dezinfectanti			1.000					

Capi- tol	Sub- capi- tol	Pa- ra- graf	Ar- ti- col	Ali- ne- at	Denumire indicator	Credite de angajament		Credite bugetare		Angajamente bugetare	Angajamente legale	Plati efectuate	Angajamente legale de platit	Cheltu efecti
						1	2	3	4					
		<b>A</b>			<b>B</b>									
		20	13		Pregatire profesionala			26.000	1.000					
		20	19		Contributii ale administratiei publice locale la realizarea unor lucrari si servicii de interes public local, in baza unor conventii sau contracte de asociere			516.000	342.000	338.819	338.819	338.819		
		57			TITLUL VIII ASISTENTA SOCIALA			2.231.000	1.345.000	1.336.221	1.336.221	1.336.221		
		57	02		Ajutoare sociale			2.231.000	1.345.000	1.336.221	1.336.221	1.336.221		
		57	02	01	Ajutoare sociale in numerar			2.231.000	1.345.000	1.336.221	1.336.221	1.336.221		
		84			PLATI EFECTUATE IN ANII PRECEDENTI SI RECUPERATE IN ANUL CURENT			-12.000	-12.000	-15.217	-15.217	-15.217		
		85			Titlul XIX PLATI EFECTUATE IN ANII PRECEDENTI SI RECUPERATE			-12.000	-12.000	-15.217	-15.217	-15.217		
		85	01		IN ANUL CURENT			-12.000	-12.000	-15.217	-15.217	-15.217		
		85	01		Plati efectuate in anii precedenti si recuperate in anul curent			-12.000	-12.000	-15.217	-15.217	-15.217		
		85	01	01	Plati efectuate in anii precedenti si recuperate in anul curent (SF)			-12.000	-12.000	-15.217	-15.217	-15.217		
8010					ACTIUNI GENERALE ECONOMICE, SI DE MUNCA			129.000	89.000	44.035	44.035	44.035		
		01			CHELTUIELI CURENTE			91.000	51.000	44.035	44.035	44.035		
		10			TITLUL I CHELTUIELI DE PERSONAL			75.000	40.000	37.392	37.392	37.392		
		10	01		Cheltuieli salariale in bani			73.000	39.000	36.570	36.570	36.570		
		10	01	01	Salarii de baza			69.000	36.000	34.488	34.488	34.488		
		10	01	17	Indemnizatii de hrana			4.000	3.000	2.082	2.082	2.082		

Capi- tol	Sub- capi- tol	Pa- ra- graf	Gru- pa / Titlu	Ar- ti- col	Ali- ne- at	Denumire indicator	Credite de angajament		Credite bugetare		Angajamente legale	Plati efectuate	Angajamente legale de platit	Cheltu efecti
							1 aprobate la finele perioadei de raportare	2 trimestriale cumulate	3 aprobate la finele perioadei de raportare	4 trimestriale cumulate				
			<b>A</b>			<b>B</b>					<b>5</b>	<b>7</b>	<b>8-6-7</b>	
			10	03		Contributii					822	822		
			10	03	07	Contributia asiguratorie pentru munca			2.000	1.000	822	822		
			20			TITLUL II BUNURI SI SERVICII			2.000	1.000	822	822		
			20	01		Bunuri si servicii			16.000	11.000	6.643	6.643		
			20	01	08	Posta, telecomunicatii, radio, tv, internet			15.000	10.000	6.643	6.643		
			20	01	30	Alte bunuri si servicii pentru intretinere si functionare			1.000	1.000	468	468		
			20	06		Deplasari, detasari, transferari			14.000	9.000	6.175	6.175		
			20	06	01	Deplasari interne, detasari, transferari			1.000	1.000				
			70			CHELTUIELI DE CAPITAL			38.000	38.000				
			71			TITLUL XIII ACTIVE NEFINANCIARE			38.000	38.000				
			71	01		Active fixe			38.000	38.000				
			71	01	30	Alte active fixe (inclusiv reparatii capitale)			38.000	38.000				

Conducatorul compartimentului  
financiar-contabil



Conducatorul institutiei,

## TOTAL JUDETUL MURES

 DETALIEREA CHELTUIELILOR  
 INSTITUTII PUBLICE FINANTATE DIN VENITURI PROPRII  
 SI SUBVENTII DIN BUGETUL LOCAL  
 SECTIUNEA DE FUNCTIONARE  
 30.06.2021

Capi- tol	Sub- capi- tol	Pa- ra- graf	Gru- pa / Titlu	Ar- ti- col	Ali- ne- at	Denumire indicator	Credite de angajament			Credite bugetare		Angajamente bugetare	Angajamente legale	Plati efectuate	Angajamente legale de platit	Cheltu- efecti
							1	2	3	4	5					
			<b>A</b>			<b>B</b>						<b>5</b>	<b>6</b>	<b>7</b>	<b>8=6-7</b>	
5010						TOTAL CHELTUIELI DIN VENITURI PROPRII SI SUBVENTII					44.479.000	41.715.939	41.715.939	37.422.688	4.293.251	37.
	01					CHELTUIELI CURENTE			81.325.000	44.736.000	42.336.937	42.336.937	42.336.937	38.043.686	4.293.251	37.
	10					TITLUL I CHELTUIELI DE PERSONAL			61.327.000	31.032.000	30.852.272	30.852.272	30.852.272	27.872.213	2.980.059	27.
	20					TITLUL II BUNURI SI SERVICII			17.651.000	12.174.000	9.976.390	9.976.390	9.976.390	8.663.198	1.313.192	8.
	57					TITLUL VIII ASISTENTA SOCIALA			2.246.000	1.352.000	1.338.321	1.338.321	1.338.321	1.338.321		1.
	59					TITLUL XI ALTE CHELTUIELI			358.000	178.000	169.954	169.954	169.954	169.954		
	84					PLATI EFECTUATE IN ANII PRECEDENTI SI RECUPERATE IN ANUL CURENT			-257.000	-257.000	-620.998	-620.998	-620.998	-620.998		
	85					Titlul XIX PLATI EFECTUATE IN ANII PRECEDENTI SI RECUPERATE IN ANUL CURENT			-257.000	-257.000	-620.998	-620.998	-620.998	-620.998		
5410						ALTE SERVICII PUBLICE GENERALE			1.377.000	690.000	633.441	633.441	633.441	633.239	202	
	01					CHELTUIELI CURENTE			1.377.000	690.000	633.441	633.441	633.441	633.239	202	
	10					TITLUL I CHELTUIELI DE PERSONAL			1.139.000	567.000	544.635	544.635	544.635	544.635		
	10					Cheltuieli salariale in bani			1.114.000	554.000	532.778	532.778	532.778	532.778		
	10				01	Salarii de baza			1.051.000	521.000	505.390	505.390	505.390	505.390		
	10				05	Sporuri pentru conditii de munca			10.000	6.000	4.093	4.093	4.093	4.093		
	10				12	Indemnizatii platite unor persoane din afara unitatii			2.000	1.000						
	10				17	Indemnizatii de hrana			51.000	26.000	23.295	23.295	23.295	23.295		
	10				03	Contributii			25.000	13.000	11.857	11.857	11.857	11.857		
	10				07	Contributia asiguratorie pentru munca			25.000	13.000	11.857	11.857	11.857	11.857		
	20					TITLUL II BUNURI SI SERVICII			200.000	105.000	74.336	74.336	74.336	74.134	202	

Capi- tol	Sub- capi- tol	Pa- ra- graf	Gru- pa / Titlu	Ar- ti- col	Ali- ne- at	Denumire indicator	Credite de angajament		Credite bugetare		Angajamente legale	Plati efectuate	Angajamente legale de platit	Chelti efecti
							1	2	3	4				
			<b>A</b>			<b>B</b>								
			20	01		Bunuri si servicii			168.000	87.000	72.083	71.881	72.083	202
			20	01	01	Furnituri de birou			8.000	5.000	2.707	2.505	2.707	202
			20	01	04	Apa, canal si salubritate			1.000	1.000	38	38	38	
			20	01	08	Posta, telecomunicatii, radio, tv, internet			9.000	5.000	3.707	3.707	3.707	
			20	01	09	Materiale si prestari de servicii cu caracter functional			15.000	6.000	3.570	3.570	3.570	
			20	01	30	Alte bunuri si servicii pentru intretinere si functionare			135.000	70.000	62.061	62.061	62.061	
			20	02		Reparatii curente			10.000					
			20	04		Medicamente si materiale sanitare			5.000	1.000				
			20	04	02	Materiale sanitare			3.000	1.000				
			20	04	04	Dezinfectanti			2.000					
			20	05		Bunuri de natura obiectelor de inventar			10.000	10.000	1.756	1.756	1.756	
			20	05	30	Alte obiecte de inventar			10.000	10.000	1.756	1.756	1.756	
			20	06		Deplasari, detasari, transferari			2.000	2.000	497	497	497	
			20	06	01	Deplasari interne, detasari, transferari			2.000	2.000	497	497	497	
			20	13		Pregatire profesionala			5.000	5.000				
			59			TITLUL XI ALTE CHELTUIELI			38.000	18.000	14.470	14.470	14.470	
			59	40		Sume aferente persoanelor cu handicap neincadrate				18.000	14.470	14.470	14.470	
						INVATAMANT			1.207.000	735.000	376.924	376.924	376.924	
			01			CHELTUIELI CURENTE			1.207.000	735.000	376.924	376.924	376.924	
			20			TITLUL II BUNURI SI SERVICII			1.192.000	728.000	374.824	374.824	374.824	

Capi- tol	Sub- capi- tol	Pa- ra- graf	Gru- pa / Titlu	Ar- ti- col	Ali- ne- at	Denumire indicator	Credite de angajament			Credite bugetare		Angajamente legale	Plati efectuate	Angajamente legale de platit	Cheltu efecti			
							1	2	3	4	5					6	7	8=6-7
	<b>A</b>					<b>B</b>												
	20	01				Bunuri si servicii			494.000	334.000	250.049	250.049	250.049					
	20	01	01			Furnituri de birou			1.000	1.000								
	20	01	02			Materiale pentru curatenie			8.000	6.000								
	20	01	03			Incalzit, iluminat si forta motrica			8.000	4.000								
	20	01	04			Apa, canal si salubritate			6.000	3.000								
	20	01	05			Carburanti si lubrifianti			14.000	10.000	5.069	5.069						
	20	01	06			Piese de schimb			2.000	1.000								
	20	01	07			Transport			324.000	235.000	233.721	233.721	233.721	233.721				
	20	01	08			Posta, telecomunicatii, radio, tv, internet			10.000	8.000	5.348	5.348	5.348	5.348				
	20	01	09			Materiale si prestari de servicii cu caracter functional			1.000	1.000								
	20	01	30			Alte bunuri si servicii pentru intretinere si functionare			120.000	65.000	5.911	5.911	5.911	5.911				
	20	02				Reparatii curente			56.000	46.000								
	20	03				Hrana			570.000	300.000	113.864	113.864	113.864	113.864				
	20	03	01			Hrana pentru oameni			570.000	300.000	113.864	113.864	113.864	113.864				
	20	04				Medicamente si materiale sanitare			2.000	2.000								
	20	04	02			Materiale sanitare			1.000	1.000								
	20	04	04			Dezinfectanti			1.000	1.000								
	20	05				Bunuri de natura obiectelor de inventar			57.000	36.000	5.581	5.581	5.581	5.581				
	20	05	30			Alte obiecte de inventar			57.000	36.000	5.581	5.581	5.581	5.581				
	20	06				Deplasari, detasari, transferari			2.000	2.000								
	20	06	01			Deplasari interne, detasari, transferari			2.000	2.000								

Capi- tol	Sub- capi- tol	Pa- ra- graf	Gr- pa / Titlu	Ar- ti- col	Ali- ne- at	Denumire indicator	Credite de angajament			Credite bugetare		Angajamente legale	Plati efectuate	Angajamente legale de platit	Chelt- efecti	
							1	2	3	4	5					6
			<b>A</b>			<b>B</b>										
			20	13		Pregatire profesionala			2.000	2.000						
			20	30		Alte cheltuieli			9.000	6.000	5.330	5.330	5.330			
			20	30	03	Prime de asigurare non-viata			6.000	6.000	5.330	5.330	5.330			
			20	30	30	Alte cheltuieli cu bunuri si servicii			3.000							
			57			TITLUL VIII ASISTENTA SOCIALA			15.000	7.000	2.100	2.100	2.100			
			57	02		Ajutoare sociale			15.000	7.000	2.100	2.100	2.100			
			57	02	03	Tichiete de cresa si tichete sociale pentru gradinita			15.000	7.000	2.100	2.100	2.100			
6610			01			SANATATE			69.337.000	37.449.000	35.657.686	35.657.686	31.390.174	4.267.512	31.1	
			10			CHELTUIELI CURENTE			69.580.000	37.692.000	36.261.262	36.261.262	31.993.750	4.267.512	31.1	
			10			TITLUL I CHELTUIELI DE PERSONAL			55.901.000	27.973.000	27.946.954	27.946.954	24.966.895	2.980.059	24.1	
			10	01		Cheltuieli salariale in bani			54.614.000	27.345.000	27.320.952	27.320.952	24.377.640	2.943.312	24.1	
			10	01	01	Salarii de baza			35.861.000	18.292.000	18.284.641	18.284.641	16.157.035	2.127.606	15.1	
			10	01	05	Sporuri pentru conditii de munca			12.064.500	5.831.000	5.820.825	5.820.825	5.283.033	537.792	5.1	
			10	01	06	Alte sporuri			3.602.000	1.656.000	1.656.000	1.656.000	1.465.940	190.060	1.1	
			10	01	11	Fond aferent platii cu ora			1.174.000	652.000	651.523	651.523	651.523			
			10	01	12	Indemnizatii platite unor persoane din afara unitatii			9.000	3.000	3.000	3.000	3.000	3.000		
			10	01	13	Drepturi de delegare			1.000							
			10	01	17	Indemnizatii de hrana			1.887.500	896.000	889.963	889.963	820.109	69.834		
			10	01	29	Stimulentul de risc			15.000	15.000	15.000	15.000	15.000	15.000		
			10	03		Contributii			1.287.000	628.000	626.002	626.002	589.255	36.747		
			10	03	01	Contributii de asigurari sociale de stat			87.000	50.000	50.000	50.000	49.755	245		





Capi- tol	Sub- capi- tol	Pa- ra- graf	Gru- pa / Titlu col	Ali- ne- at	Denumire indicator	Credite de angajament			Credite bugetare		Angajamente legale	Plati efectuate	Angajamente legale de platit	Cheltu- efecti
						1	2	3	4	5				
			<b>A</b>		<b>B</b>									
			20 05		Bunuri de natura obiectelor de inventar			525.000	400.000	188.152	188.152	164.701	23.451	
			20 05 01		Uniforme si echipament			10.000	10.000	4.484	4.484	1.033	3.451	
			20 05 03		Lenjerie si accesorii de pat			20.000	20.000	20.000	20.000		20.000	
			20 05 30		Alte obiecte de inventar			495.000	370.000	163.668	163.668	163.668		
			20 06		Deplasari, detasari, transferari			46.000	21.000	3.907	3.907	3.827	80	
			20 06 01		Deplasari interne, detasari, transferari			46.000	21.000	3.907	3.907	3.827	80	
			20 09		Materiale de laborator			120.000	80.000	32.389	32.389	27.555	4.834	
			20 11		Carti, publicatii si materiale documentare			7.000	4.000	4.000	4.000	565	3.435	
			20 12		Consultanta si expertiza			160.000	62.000					
			20 13		Pregatire profesionala			60.000	30.000	11.530	11.530	9.530	2.000	
			20 14		Protectia muncii			58.000	43.000	16.060	16.060	8.615	7.445	
			20 30		Alte cheltuieli			152.000	93.000	64.382	64.382	38.526	25.856	
			20 30 01		Reclama si publicitate			31.000	21.000	19.231	19.231	5.970	13.261	
			20 30 04		Chirii			21.000	17.000	15.093	15.093	11.000	4.093	
			20 30 30		Alte cheltuieli cu bunuri si servicii			100.000	55.000	30.058	30.058	21.556	8.502	
			59		TITLUL XI ALTE CHELTUIELI			320.000	160.000	155.484	155.484	155.484		
			59 40		Sume aferente persoanelor cu handicap neincadrate			320.000	160.000	155.484	155.484	155.484		
			84		PLATI EFECTUATE IN ANII PRECEDENTI SI RECUPERATE IN ANUL CURENT			-243.000	-243.000	-603.576	-603.576	-603.576		
			85		Titlul XIX PLATI EFECTUATE IN ANII PRECEDENTI SI RECUPERATE IN ANUL CURENT			-243.000	-243.000	-603.576	-603.576	-603.576		

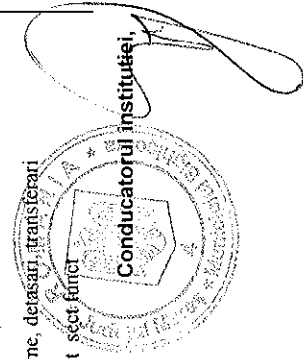
Capi- tol	Sub- capi- tol	Pa- ra- graf	Gru- pa / Titlu	Ar- ti- col	Ali- ne- at	Denumire indicator	Credite de angajament			Credite bugetare		Angajamente legale	Plati efectuate	Angajamente legale de plattit	Chelt- efecti
							1	2	3	4	5				
			A			B									
			85	01		Plati efectuate in anii precedenti si recuperate in anul curent			-243.000	-243.000	-603.576	-603.576	-603.576		
			85	01	01	Plati efectuate in anii precedenti si recuperate in anul curent (SF)			-243.000	-243.000	-603.576	-603.576	-603.576		
6710						CULTURA, RECREERE SI RELIGIE			2.913.000	1.638.000	1.198.254	1.198.254	1.173.469	24.785	
			01			CHELTUIELI CURENTE			2.915.000	1.640.000	1.200.459	1.200.459	1.175.674	24.785	
			10			TITLUL I CHELTUIELI DE PERSONAL			1.758.000	999.000	937.589	937.589	937.589		
			10	01		Cheltuieli salariale in bani			1.707.000	961.000	925.361	925.361	925.361		
			10	01	01	Salarii de baza			1.040.000	533.000	514.490	514.490	514.490		
			10	01	12	Indemnizatii plătite unor persoane din afara unitatii			591.000	389.000	381.479	381.479	381.479		
			10	01	13	Drepturi de delegare			1.000	1.000					
			10	01	17	Indemnizatii de hrana			75.000	38.000	29.392	29.392	29.392		
			10	02		Cheltuieli salariale in natura			22.000	22.000					
			10	02	06	Vouchere de vacanta			22.000	22.000					
			10	03		Contributii			29.000	16.000	12.228	12.228	12.228		
			10	03	07	Contributia asiguratorie pentru munca			29.000	16.000	12.228	12.228	12.228		
			20			TITLUL II BUNURI SI SERVICII			1.157.000	641.000	262.870	262.870	238.085	24.785	
			20	01		Bunuri si servicii			540.000	305.000	194.112	194.112	169.327	24.785	
			20	01	01	Furnituri de birou			3.000	3.000	241	241	241		
			20	01	02	Materiale pentru curatenie			7.000	4.000	3.469	3.469	470	2.999	
			20	01	03	Incalzit, iluminat si forta motrica			166.000	107.000	59.126	59.126	59.126		
			20	01	04	Apa, canal si salubritate			17.000	8.000	3.915	3.915	3.915		
			20	01	07	Transport			12.000	6.000	5.161	5.161	5.161		

Capi- toi	Sub- capi- toi	Pa- ra- graf	Gru- pa / Titlu	Ar- ti- col	Ali- ne- at	Denumire indicator	Credite de angajament			Credite bugetare		Angajamente legale	Plati efectuate	Angajamente legale de platit	Cheltu efecti			
							1	2	3	4	5					6	7	8-6-7
			<b>A</b>			<b>B</b>												
			20	01	08		Posta, telecomunicatii, radio, tv, internet			15.000	8.000	5.071	5.071					
			20	01	09		Materiale si prestari de servicii cu caracter functional			107.000	40.000	19.501	19.501	9.831	9.670			
			20	01	30		Alte bunuri si servicii pentru intretinere si functionare			213.000	129.000	97.628	97.628	85.512	12.116			
			20	02			Reparatii curente			460.000	235.000	3.793	3.793	3.793				
			20	03			Hrana			29.000	23.000	20.266	20.266	20.266				
			20	03	01		Hrana pentru oameni			29.000	23.000	20.266	20.266	20.266				
			20	04			Medicamente si materiale sanitare			5.000	3.000	1.861	1.861	1.861				
			20	04	01		Medicamente			5.000	3.000	1.861	1.861	1.861				
			20	05			Bunuri de natura obiectelor de inventar			24.000	11.000	2.490	2.490	2.490				
			20	05	01		Uniforme si echipament			8.000								
			20	05	30		Alte obiecte de inventar			16.000	11.000	2.490	2.490	2.490				
			20	06			Deplasari, detasari, transferari			60.000	49.000	26.898	26.898	26.898				
			20	06	01		Deplasari interne, detasari, transferari			60.000	49.000	26.898	26.898	26.898				
			20	11			Carti, publicatii si materiale documentare			15.000								
			20	30			Alte cheltuieli			24.000	15.000	13.450	13.450	13.450				
			20	30	03		Prime de asigurare non-viata			1.000	1.000							
			20	30	04		Chirii			23.000	14.000	13.450	13.450	13.450				
			84				PLATI EFECTUATE IN ANII PRECEDENTI SI RECUPERATE IN ANUL CURENT											
			85				Titlul XIX PLATI EFECTUATE IN ANII			-2.000	-2.000	-2.205	-2.205	-2.205				

Capi- tol	Sub- ca- pi- tol	Pa- ra- graf	Ar- ti- col	Ali- ne- at	Denumire indicator	Credite de angajament			Credite bugetare		Angajamente legale	Plati efectuate	Angajamente legale de platit	Chelti efecti
						1	2	3	4	5				
		<b>A</b>			<b>B</b>									
					PRECEDENTI SI RECUPERATE IN ANUL CURENT									
	85	01			Plati efectuate in anii precedenti si recuperate in anul curent			-2.000	-2.000	-2.205	-2.205	-2.205	-2.205	
	85	01	01		Plati efectuate in anii precedenti si recuperate in anul curent (SF)			-2.000	-2.000	-2.205	-2.205	-2.205	-2.205	
6810		01			ASIGURARI SI ASISTENTA SOCIALA			6.400.000	3.916.000	3.805.599	3.805.599	3.804.847	752	31
		10			CHELTUIELI CURENTE			6.412.000	3.928.000	3.820.816	3.820.816	3.820.064	752	31
		10	01		TITLUL I CHELTUIELI DE PERSONAL			2.454.000	1.453.000	1.385.702	1.385.702	1.385.702		11
		10	01		Cheltuieli salariale in bani			2.403.000	1.419.000	1.355.283	1.355.283	1.355.283		11
		10	01	01	Salarii de baza			2.097.000	1.220.000	1.180.867	1.180.867	1.180.867		11
		10	01	05	Sporuri pentru conditii de munca			79.000	52.000	45.712	45.712	45.712		11
		10	01	17	Indemnizatii de hrana			227.000	147.000	128.704	128.704	128.704		11
		10	03		Contributii			51.000	34.000	30.419	30.419	30.419		11
		10	03	07	Contributia asiguratorie pentru munca			51.000	34.000	30.419	30.419	30.419		11
		20			TITLUL II BUNURI SI SERVICII			1.727.000	1.130.000	1.098.893	1.098.893	1.098.141		11
		20	01		Bunuri si servicii			1.155.000	767.000	744.546	744.546	744.546		11
		20	01	01	Furnituri de birou			1.000	1.000					11
		20	01	02	Materiale pentru curatenie			1.000	1.000					11
		20	01	04	Apa, canal si salubritate			2.000	1.000	826	826	826		11
		20	01	07	Transport			1.146.000	761.000	742.912	742.912	742.912		11
		20	01	08	Posta, telecomunicatii, radio, tv, internet									11
		20	01	09	Materiale si prestari de servicii cu			2.000	1.000	583	583	583		11

Capi- tol	Sub- capi- tol	Pa- ra- graf	Gru- pa / Titlu	Ar- ti- col	Ali- ne- at	Denumire indicator	Credite de angajament			Credite bugetare		Angajamente legale	Plati efectuate	Angajamente legale de platit	Cheltu efecti
							1	2	3	4	5				
			<b>A</b>			<b>B</b>									
			20	01	30	caracter functional			1.000	1.000	225	225			
						Alte bunuri si servicii pentru intretinere si functionare			2.000	1.000					
			20	03		Hrana			27.000	17.000	15.528	15.528	14.776	752	
			20	03	01	Hrana pentru oameni			27.000	17.000	15.528	15.528	14.776	752	
			20	04		Medicamente si materiale sanitare			3.000	3.000					
			20	04	01	Medicamente			1.000	1.000					
			20	04	02	Materiale sanitare			1.000	1.000					
			20	04	04	Dezinfectanti			1.000	1.000					
			20	13		Pregatire profesionala			26.000	1.000					
			20	19		Contributii ale administratiei publice locale la realizarea unor lucrari si servicii de interes public local, in baza unor conventii sau contracte de asociere			516.000	342.000	338.819	338.819	338.819	338.819	
			57			TITLUL VIII ASISTENTA SOCIALA			2.231.000	1.345.000	1.336.221	1.336.221	1.336.221	1.336.221	
			57	02		Ajutoare sociale			2.231.000	1.345.000	1.336.221	1.336.221	1.336.221	1.336.221	
			57	02	01	Ajutoare sociale in numerar			2.231.000	1.345.000	1.336.221	1.336.221	1.336.221	1.336.221	
			84			PLATI EFECTUATE IN ANII PRECEDENTI SI RECUPERATE IN ANUL CURENT			-12.000	-12.000	-15.217	-15.217	-15.217	-15.217	
			85			Titlul XIX PLATI EFECTUATE IN ANII PRECEDENTI SI RECUPERATE IN ANUL CURENT			-12.000	-12.000	-15.217	-15.217	-15.217	-15.217	
			85	01		Plati efectuate in anii precedenti si recuperate in anul curent			-12.000	-12.000	-15.217	-15.217	-15.217	-15.217	

Capi- tol	Sub- capi- tol	Pa- ra- graf	Gru- pa / Titlu	Ali- ne- at	Denumire indicator	Credite de angajament		Credite bugetare		Angajamente legale	Plati efectuate	Angajamente legale de platit	Cheltu- efecti
						aprobate la finele perioadei de raportare	trimestriale cumulate	aprobate la finele perioadei de raportare	trimestriale cumulate				
A					B	1	2	3	4	5	6	7	8-6-7
8010			85 01 01		Plati efectuate in anii precedenti si recuperate in anul curent (SF)	-12.000		-12.000	-12.000	-15.217	-15.217	-15.217	
					ACTIUNI GENERALE ECONOMICE, SI DE MUNCA	91.000		91.000	51.000	44.035	44.035	44.035	44.035
			01		CHELTUIELI CURENTE	91.000		91.000	51.000	44.035	44.035	44.035	44.035
			10		TITLUL I CHELTUIELI DE PERSONAL	75.000		75.000	40.000	37.392	37.392	37.392	37.392
			10 01		Cheltuieli salariale in bani	73.000		73.000	39.000	36.570	36.570	36.570	36.570
			10 01 01		Salarii de baza	69.000		69.000	36.000	34.488	34.488	34.488	34.488
			10 01 17		Indemnizatii de hrana	4.000		4.000	3.000	2.082	2.082	2.082	2.082
			10 03		Contributii	2.000		2.000	1.000	822	822	822	822
			10 03 07		Contributia asiguratorie pentru munca	2.000		2.000	1.000	822	822	822	822
			20		TITLUL II BUNURI SI SERVICII	16.000		16.000	11.000	6.643	6.643	6.643	6.643
			20 01		Bunuri si servicii	15.000		15.000	10.000	6.643	6.643	6.643	6.643
			20 01 08		Posta, telecomunicatii, radio, tv, internet	1.000		1.000	1.000	468	468	468	468
			20 01 30		Alte bunuri si servicii pentru intretinere si functionare	14.000		14.000	9.000	6.175	6.175	6.175	6.175
			20 06		Deplasari, detasari, transferari	1.000		1.000	1.000				
			20 06 01		Deplasari interne, detasari, transferari	1.000		1.000	1.000				
9910	96				excedent/deficit sect. finct				38.000				707.417

Conducatorul compartimentului  
financiar-contabil

## TOTAL JUDETUL MURES

DETALIEREA CHELTUIELILOR  
INSTITUTII PUBLICE FINANTATE DIN VENITURI PROPRII  
SI SUBVENTII DIN BUGETUL LOCAL  
SECTIUNEA DE DEZVOLTARE  
30.06.2021

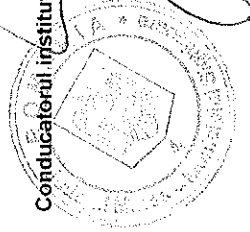
Capi- tol	Sub- capi- tol	Pa- ra- graf	Gru- pa / Titlu	Ar- ti- col	Ali- ne- at	Denumire indicator	Credite de angajament			Credite bugetare		Angajamente bugetare	Angajamente legale	Plati efectuate	Angajamente legale de platit	Cheltu- efecti
							1	2	3	4	5					
			<b>A</b>			<b>B</b>										
5010						TOTAL CHELTUIELI DIN VENITURI PROPRII										
			01			SI SUBVENTII			34.856.000		22.674.000	166.654		156.063	10.591	
			58			CHELTUIELI CURENTE			32.855.000		21.311.000					
						TITLUL X PROIECTE CU FINANTARE DIN FONDURI EXTERNE NERAMBURSABILE										
			70			CADRULUI FINANCIAR 2014-2020			32.855.000		21.311.000					
			71			CHELTUIELI DE CAPITAL			2.001.000		1.363.000	166.654		156.063	10.591	
5410						TITLUL XIII ACTIVE NEFINANCIARE			2.001.000		1.363.000	166.654		156.063	10.591	
			70			ALTE SERVICII PUBLICE GENERALE										
			71			CHELTUIELI DE CAPITAL										
						TITLUL XIII ACTIVE NEFINANCIARE										
			71	01		Active fixe										
			71	01	30	Alte active fixe (inclusiv reparatii capitale)			14.000		14.000	4.399		4.399		
6510						INVATAMANT			14.000		14.000	4.399		4.399		
			70			CHELTUIELI DE CAPITAL			14.000		14.000	4.399		4.399		
			71			TITLUL XIII ACTIVE NEFINANCIARE			14.000		14.000	4.399		4.399		
			71	01		Active fixe			14.000		14.000	4.399		4.399		
			71	01	02	Masini, echipamente si mijloace de transport										
			71	01	03	Mobilier, aparatura birotica si alte active corporale			14.000		14.000	4.399		4.399		
6610						SANATATE			34.467.000		22.285.000	144.821		134.230	10.591	
			01			CHELTUIELI CURENTE			32.855.000		21.311.000					

Capi- tol	Sub- capi- tol	Pa- ra- graf	Gru- pa / Titlu	Ar- ti- col	Ali- ne- at	Denumire indicator	Credite de angajament			Credite bugetare		Angajamente legale	Plati efectuate	Angajamente legale de platit	Chelti efecti
							1	2	3	4	5				
			A			B									
			58			TITLUL X PROIECTE CU FINANTARE DIN FONDURI EXTERNE NERAMBURSABILE									
			58	01		CADRULUI FINANCIAR 2014-2020			32.855.000	21.311.000					
						Programe din Fondul European de Dezvoltare Regionala (FEDR)			32.855.000	21.311.000					
			58	01	02	Finantarea externa nerambursabila			32.814.000	21.311.000					
			58	01	03	Cheltuieli neeligibile			41.000						
			70			CHELTUIELI DE CAPITAL			1.612.000	974.000	144.821	134.230	10.591		
			71			TITLUL XIII ACTIVE NEFINANCIARE			1.612.000	974.000	144.821	134.230	10.591		
			71	01		Active fixe			1.612.000	974.000	144.821	134.230	10.591		
			71	01	01	Constructii			1.312.000	674.000	50.495	50.495			
			71	01	02	Masini, echipamente si mijloace de transport			206.000	206.000	10.591	10.591			
			71	01	03	Mobilier, aparatura birotica si alte active corporale									
			71	01	30	Alte active fixe (inclusiv reparatii capitale)			94.000	94.000	83.735	83.735			
6710						CULTURA, RECREERE SI RELIGIE			337.000	337.000	17.434	17.434			
			70			CHELTUIELI DE CAPITAL			337.000	337.000	17.434	17.434			
			71			TITLUL XIII ACTIVE NEFINANCIARE			337.000	337.000	17.434	17.434			
			71	01		Active fixe			337.000	337.000	17.434	17.434			
			71	01	30	Alte active fixe (inclusiv reparatii capitale)			337.000	337.000	17.434	17.434			
8010						ACTIUNI GENERALE ECONOMICE,			337.000	337.000	17.434	17.434			



Capi- tol	Sub- capi- tol	Pa- ra- graf	Gru- pa / Titlu	Ar- ti- col	Ali- ne- at	Denumire indicator	Credite de angajament			Credite bugetare		Angajamente legale	Plati efectuate	Angajamente legale de platit	Cheltu efecti
							aprobat la finele perioadei de raportare	trimestriale cumulate	1	2	3				
8010			A			B									
						SI DE MUNCA									
			70			CHELTUIELI DE CAPITAL				38.000	38.000				
			71			TITLUL XIII ACTIVE NEFINANCIARE				38.000	38.000				
			71	01		Active fixe				38.000	38.000				
			71	01	30	Alte active fixe (inclusiv reparatii capitale) excedent/deficit sect dezv				38.000	38.000				
9910	97									-570.000	-567.000		9.601		

Conducatorul institutiei,

Conducatorul compartimentului  
financiar-contabil

A handwritten signature in blue ink, located below the stamp of the accounting officer.